

TITULOINDEX.pdf

110\_ESF\_18\_Jul\_15.pdf

120\_EA\_18\_Jul\_15.pdf

130\_EVHP\_18\_Jul\_15.pdf

140\_ECSF\_18\_Jul\_15.pdf

150\_EFE\_18\_Jul\_15.pdf

160\_EAA\_18\_Jul\_15.pdf

170\_EADOP\_18\_Jul\_15.pdf

180\_IPC\_18\_Jul\_15.pdf

190\_NOT\_DYM\_18\_Jul\_15.pdf

190-2\_NOT\_DYM\_18\_Jul\_15.pdf

190-3\_NOT\_DYM\_18\_Jul\_15.pdf

190-4\_NOT\_DYM\_18\_Jul\_15.pdf

190-5\_NOT\_DYM\_18\_Jul\_15.pdf

191\_NOT\_GA\_18\_Jul\_15.pdf

210\_EAI\_18\_Jul\_15.pdf

220\_EAEPE\_18\_Jul\_15.pdf

230\_ENID\_18\_Jul\_15.pdf

310\_GCP\_18\_Jul\_15.pdf

320\_PK\_18\_Jul\_15.pdf

330\_IR\_18\_Jul\_15.pdf

410\_RBMI\_18\_Jul\_15.pdf

420\_TSSA\_18\_Jul\_15.pdf

430\_PPA\_18\_Jul\_15.pdf

450\_BC\_18\_Jul\_15.pdf



AYUNTAMIENTO  
2012-2015

# CUENTA PÚBLICA JULIO 2015

| MUNICIPIO DE LEÓN              |  |                          |                          |        |  |
|--------------------------------|--|--------------------------|--------------------------|--------|--|
| ESTADO DE SITUACIÓN FINANCIERA |  |                          |                          |        |  |
| AL 31 DE JULIO DE 2019         |  |                          |                          |        |  |
| INDICE                         | NOMBRE   | PERIODO ACTUAL           | PERIODO ANTERIOR         | NOTA   |  |
| <b>1000</b>                    | <b>ACTIVO</b>  | <b>16,624,833,336.11</b> | <b>16,624,113,709.82</b> |        |  |
| <b>1100</b>                    | <b>ACTIVO CIRCULANTE</b>   | <b>1,189,774,968.66</b>  | <b>1,397,932,876.99</b>  |        |  |
| 1110                           | Efectivo y equivalentes  | 1,036,910,182.42         | 1,107,262,437.34         |        |  |
| 1111                           | Efectivo   | 711,000.00               | 807,000.00               |        |  |
| 1112                           | Banquequeras   | 950,089,200.54           | 1,007,279,975.86         |        |  |
| 1113                           | Bancos/dependencias y otros  | 0.00                     | 0.00                     |        |  |
| 1114                           | Inversiones temporales (más de 3 meses)  | 85,109,388.88            | 149,175,461.48           | ESF-01 |  |
| 1115                           | Fondos con afectación específica   | 0.00                     | 0.00                     | ESF-01 |  |
| 1116                           | Depósitos de fondos de terceros en garantía y/o administración                                 | 0.00                     | 0.00                     |        |  |
| 1119                           | Otros efectivos y equivalentes   | 0.00                     | 0.00                     |        |  |
| 1120                           | Derechos a recibir efectivo o equivalentes   | 2,060,794.88             | 6,363,370.95             |        |  |
| 1121                           | Inversiones financieras de corto plazo   | 0.00                     | 0.00                     | ESF-01 |  |
| 1122                           | Cuentas por cobrar a corto plazo   | 769,004.04               | 5,850,684.56             | ESF-02 |  |
| 1123                           | Deudores diversos por cobrar a corto plazo   | 629,888.85               | 209,942.06               | ESF-03 |  |
| 1124                           | Ingresos por recuperar a corto plazo   | 381,874.84               | 303,362.98               | ESF-03 |  |
| 1125                           | Deudores por anticipo de la tesorería a corto plazo  | 0.00                     | 0.00                     |        |  |
| 1126                           | Plazas/mercaderías a corto plazo   | 0.00                     | 0.00                     |        |  |
| 1129                           | Otros derechos a recibir efectivo o equivalentes a corto plazo                                 | 0.00                     | 0.00                     |        |  |
| 1130                           | Derechos a recibir bienes o servicios  | 114,475,489.56           | 193,589,121.99           |        |  |
| 1131                           | Anticipos a proveedores por adquisición de bienes y prestación de servicios a corto plazo      | 15,937,096.79            | 16,937,096.79            | ESF-03 |  |
| 1132                           | Anticipos a proveedores por adquisición de bienes inmuebles y muebles a corto plazo            | 0.00                     | 0.00                     | ESF-03 |  |
| 1133                           | Anticipos a proveedores por adquisición de bienes tangibles a corto plazo                      | 0.00                     | 0.00                     | ESF-03 |  |
| 1134                           | Anticipos a contratistas por obras públicas a corto plazo                                      | 86,228,235.21            | 160,752,842.01           | ESF-03 |  |
| 1139                           | Otros derechos a recibir bienes o servicios a corto plazo                                      | 9,309,257.56             | 16,668,283.55            | ESF-03 |  |
| 1140                           | Inventarios  | 58,277.89                | 63,077.89                | ESF-05 |  |
| 1141                           | Inventario de mercancías para venta  | 0.00                     | 0.00                     |        |  |
| 1142                           | Inventario de mercancías terminadas  | 0.00                     | 0.00                     |        |  |
| 1143                           | Inventario de materias primas, materiales y suministros para producción                        | 0.00                     | 0.00                     |        |  |
| 1144                           | Bienes en tránsito   | 58,277.89                | 63,077.89                |        |  |
| 1145                           | Bienes en tránsito   | 0.00                     | 0.00                     |        |  |
| 1150                           | Amonías  | 52,113,187.04            | 54,617,355.00            | ESF-05 |  |
| 1151                           | Almacén de materiales y suministros de consumo   | 52,113,187.04            | 54,617,355.00            |        |  |
| 1160                           | Estimación por pérdidas o deterioros de activos circulantes                                    | -17,429,136.43           | -17,429,136.43           |        |  |
| 1161                           | Estimaciones para cuentas incobrables por derechos a recibir efectivo o equivalentes           | -17,429,136.43           | -17,429,136.43           |        |  |
| 1162                           | Estimación por depósitos de inventarios  | 0.00                     | 0.00                     |        |  |
| 1190                           | Otros activos circulantes  | 2,587,301.19             | 2,587,301.19             |        |  |
| 1191                           | Valores en garantía  | 2,587,301.19             | 2,587,301.19             |        |  |
| 1192                           | Bienes en garantía (excluye depósitos de fondos)   | 0.00                     | 0.00                     |        |  |
| 1199                           | Bienes en garantía de empresas, deconsorcios, aseguramientos y dación en pago                  | 0.00                     | 0.00                     |        |  |
| <b>1200</b>                    | <b>ACTIVO NO CIRCULANTE</b>  | <b>14,439,057,249.56</b> | <b>13,627,086,182.82</b> |        |  |
| 1210                           | Inversiones financieras a largo plazo  | 36,093,022.81            | 36,093,022.81            |        |  |
| 1211                           | Títulos y valores a largo plazo  | 0.00                     | 0.00                     |        |  |
| 1212                           | Fideicomisos, mandatos y contratos análogos  | 21,488,074.48            | 0.00                     | ESF-06 |  |
| 1214                           | Participaciones y aportaciones de capital  | 14,956,429.33            | 14,956,429.33            | ESF-07 |  |
| 1220                           | Derechos a recibir efectivo o equivalentes a largo plazo                                       | 0.00                     | 0.00                     |        |  |
| 1221                           | Documentos por cobrar a largo plazo  | 0.00                     | 0.00                     |        |  |
| 1222                           | Deudores diversos a largo plazo  | 0.00                     | 0.00                     |        |  |
| 1223                           | Ingresos por recuperar a largo plazo   | 0.00                     | 0.00                     |        |  |
| 1224                           | Prestamos otorgados a largo plazo  | 0.00                     | 0.00                     |        |  |
| 1229                           | Otros derechos a recibir efectivo o equivalentes a largo plazo                                 | 0.00                     | 0.00                     |        |  |
| 1230                           | Bienes inmuebles, infraestructura y construcciones en proceso                                  | 13,825,885,178.97        | 13,036,992,354.59        | ESF-08 |  |
| 1231                           | Terrenos   | 7,787,069,846.89         | 7,710,595,006.74         |        |  |
| 1232                           | Edificios  | 0.00                     | 0.00                     |        |  |
| 1233                           | Edificios no habitacionales  | 1,462,359,935.41         | 1,462,359,935.41         |        |  |
| 1234                           | Infraestructura  | 1,462,222,761.13         | 1,430,667,299.13         |        |  |
| 1235                           | Construcciones en proceso en bienes de dominio público   | 3,058,460,419.89         | 2,942,973,650.88         |        |  |
| 1236                           | Construcciones en proceso en bienes propios  | 11,962,216.35            | 90,196,163.18            |        |  |
| 1239                           | Otros bienes inmuebles   | 0.00                     | 0.00                     |        |  |
| 1240                           | Bienes muebles   | 499,396,312.50           | 504,975,194.43           | ESF-08 |  |
| 1241                           | Mobiliario y equipo de administración  | 90,262,348.30            | 95,235,438.00            |        |  |
| 1242                           | Mobiliario y equipo educativo y recreativo   | 6,264,118.08             | 17,105,463.34            |        |  |
| 1243                           | Equipo instrumental y de laboratorio   | 844,292.07               | 844,292.07               |        |  |
| 1244                           | Veículos y equipo de transporte  | 231,819,227.22           | 231,909,472.23           |        |  |
| 1245                           | Equipo de oficina y de seguridad   | 77,818,862.20            | 78,844,272.20            |        |  |
| 1246                           | Máquinas, otros equipos y herramientas   | 50,638,324.12            | 89,771,968.95            |        |  |
| 1247                           | Colecciones, obras de arte y objetos valiosos  | 1,513,900.00             | 1,513,900.00             |        |  |
| 1248                           | Activos intangibles  | 14,236.21                | 12,486.22                |        |  |
| 1250                           | Activos intangibles  | 48,982,255.38            | 48,999,157.96            | ESF-09 |  |
| 1251                           | Software   | 26,064,878.53            | 25,919,878.53            |        |  |
| 1252                           | Patentes, marcas y derechos  | 0.01                     | 229,662.69               |        |  |
| 1253                           | Concesiones y franquicias  | 0.00                     | 0.00                     |        |  |
| 1254                           | Licencias  | 23,617,878.84            | 23,149,818.89            |        |  |
| 1259                           | Otros activos intangibles  | 0.00                     | 0.00                     |        |  |
| 1260                           | Depreciación, deterioro y amortización acumulada de bienes                                     | 0.00                     | 0.00                     |        |  |
| 1261                           | Depreciación acumulada de bienes inmuebles   | 0.00                     | 0.00                     | ESF-09 |  |
| 1262                           | Depreciación acumulada de infraestructura  | 0.00                     | 0.00                     | ESF-08 |  |
| 1263                           | Depreciación acumulada de bienes muebles   | 0.00                     | 0.00                     | ESF-08 |  |
| 1264                           | Deterioro acumulado de activos biológicos  | 0.00                     | 0.00                     | ESF-08 |  |
| 1265                           | Amortización acumulada de activos intangibles  | 0.00                     | 0.00                     | ESF-09 |  |
| 1270                           | Activos efímeros   | 0.00                     | 0.00                     |        |  |
| 1271                           | Estudios, formación y evaluación de proyectos  | 0.00                     | 0.00                     |        |  |
| 1272                           | Derechos sobre bienes en régimen de arrendamiento financiero                                   | 0.00                     | 0.00                     |        |  |
| 1273                           | Gastos pagados por adelantado a largo plazo  | 0.00                     | 0.00                     |        |  |
| 1274                           | Anticipos a largo plazo  | 0.00                     | 0.00                     |        |  |
| 1275                           | Beneficios al inicio de empleados pagados por adelantado                                       | 0.00                     | 0.00                     |        |  |
| 1279                           | Otros activos efímeros   | 0.00                     | 0.00                     |        |  |
| 1280                           | Estimación por pérdidas o deterioro de activos no circulantes                                  | 0.00                     | 0.00                     |        |  |
| 1281                           | Estimaciones por pérdidas de cuentas incobrables de documentos por cobrar a largo plazo        | 0.00                     | 0.00                     |        |  |
| 1282                           | Estimaciones por pérdidas de cuentas incobrables de deudores diversos por cobrar a largo plazo | 0.00                     | 0.00                     |        |  |
| 1283                           | Estimaciones por pérdidas de cuentas incobrables de ingresos por cobrar a largo plazo          | 0.00                     | 0.00                     |        |  |
| 1284                           | Estimaciones por pérdidas de cuentas incobrables de préstamos otorgados a largo plazo          | 0.00                     | 0.00                     |        |  |
| 1289                           | Estimaciones por pérdidas de otros cuentas incobrables a largo plazo                           | 0.00                     | 0.00                     |        |  |
| 1290                           | Otros activos no circulantes   | 0.00                     | 0.00                     | ESF-11 |  |
| 1291                           | Bienes en concesión  | 0.00                     | 0.00                     |        |  |
| 1292                           | Bienes en arrendamiento financiero   | 0.00                     | 0.00                     |        |  |
| 1293                           | Bienes en comodato   | 0.00                     | 0.00                     |        |  |
| <b>2000</b>                    | <b>PASIVO</b>  | <b>1,986,821,965.11</b>  | <b>1,727,688,179.31</b>  |        |  |
| <b>2100</b>                    | <b>PASIVO CIRCULANTE</b>   | <b>229,384,499.59</b>    | <b>282,239,815.25</b>    |        |  |
| 2110                           | Cuentas por pagar a corto plazo  | 165,768,629.53           | 165,768,629.53           | ESF-12 |  |
| 2111                           | Servicios personales por pagar a corto plazo   | 1,131,773.98             | 727,279.88               | ESF-12 |  |
| 2112                           | Proveedores por pagar a corto plazo  | 44,934,077.00            | 159,993,524.88           | ESF-12 |  |
| 2113                           | Contratistas por obras públicas por pagar a corto plazo  | 0.00                     | 0.00                     | ESF-12 |  |
| 2114                           | Participaciones y aportaciones de capital por pagar a corto plazo                              | 0.00                     | 0.00                     | ESF-12 |  |
| 2115                           | Transferencias otorgadas por pagar a corto plazo   | 28,857,702.05            | 8,090,784.63             | ESF-12 |  |
| 2116                           | Intereses, comisiones y otros gastos de la deuda pública por pagar a corto plazo               | 0.00                     | 0.00                     | ESF-12 |  |
| 2117                           | Retenciones y contribuciones por pagar a corto plazo   | 50,445,181.45            | 71,645,415.81            | ESF-12 |  |
| 2118                           | Devoluciones de la ley de ingresos por pagar a corto plazo                                     | 0.00                     | 0.00                     | ESF-12 |  |
| 2119                           | Otros cuentas por pagar a corto plazo  | 41,362,956.95            | 42,012,800.11            | ESF-12 |  |
| 2120                           | Documentos por pagar a corto plazo   | 0.00                     | 0.00                     | ESF-12 |  |
| 2121                           | Documentos comerciales por pagar a corto plazo   | 0.00                     | 0.00                     | ESF-12 |  |
| 2122                           | Documentos con contratas por obras públicas por pagar a corto plazo                            | 0.00                     | 0.00                     | ESF-12 |  |
| 2123                           | Otros documentos por pagar a corto plazo   | 0.00                     | 0.00                     | ESF-12 |  |
| 2130                           | Porción a corto plazo de la deuda pública a largo plazo  | 62,585,789.96            | 0.00                     | ESF-15 |  |
| 2131                           | Porción a corto plazo de la deuda pública interna  | 62,585,789.96            | 0.00                     | ESF-15 |  |
| 2132                           | Porción a corto plazo de la deuda pública externa  | 0.00                     | 0.00                     |        |  |
| 2133                           | Porción a corto plazo de arrendamiento financiero  | 0.00                     | 0.00                     |        |  |
| 2140                           | Títulos y valores a corto plazo  | 0.00                     | 0.00                     |        |  |
| 2141                           | Títulos y valores de la deuda pública interna a corto plazo                                    | 0.00                     | 0.00                     |        |  |
| 2142                           | Títulos y valores de la deuda pública externa a corto plazo                                    | 0.00                     | 0.00                     |        |  |
| 2150                           | Pasivos efímeros a corto plazo   | 0.00                     | 0.00                     |        |  |
| 2151                           | Ingresos cobrados por adelantado a corto plazo   | 0.00                     | 0.00                     |        |  |
| 2152                           | Intereses cobrados por adelantado a corto plazo  | 0.00                     | 0.00                     |        |  |
| 2159                           | Otros pasivos efímeros a corto plazo   | 0.00                     | 0.00                     | ESF-13 |  |
| 2160                           | Fondos y bienes de terceros en garantía y/o administración a corto plazo                       | 30,000.00                | 0.00                     | ESF-13 |  |
| 2161                           | Fondos en garantía a corto plazo   | 30,000.00                | 0.00                     |        |  |
| 2162                           | Fondos en administración a corto plazo   | 0.00                     | 0.00                     |        |  |
| 2163                           | Fondos contingentes a corto plazo  | 0.00                     | 0.00                     |        |  |
| 2164                           | Fondos de fideicomisos, mandatos y contratos análogos a corto plazo                            | 0.00                     | 0.00                     |        |  |
| 2165                           | Otros fondos de terceros en garantía y/o administración a corto plazo                          | 0.00                     | 0.00                     |        |  |
| 2166                           | Valores y bienes en garantía a corto plazo   | 0.00                     | 0.00                     |        |  |
| 2170                           | Provisiones a corto plazo  | 0.00                     | 0.00                     |        |  |
| 2171                           | Provisión para demandas y juicios a corto plazo  | 0.00                     | 0.00                     |        |  |
| 2172                           | Provisión para contingencias a corto plazo   | 0.00                     | 0.00                     |        |  |
| 2179                           | Otras provisiones a corto plazo  | 0.00                     | 0.00                     |        |  |
| 2190                           | Otros pasivos a corto plazo  | 0.00                     | 0.00                     |        |  |
| 2191                           | Ingresos por auditar   | 0.00                     | 0.00                     |        |  |
| 2192                           | Reaudación por participar  | 0.00                     | 0.00                     |        |  |
| 2199                           | Otros pasivos circulantes  | 0.00                     | 0.00                     | ESF-14 |  |
| <b>2200</b>                    | <b>PASIVO NO CIRCULANTE</b>  | <b>1,357,137,466.12</b>  | <b>1,445,358,684.86</b>  |        |  |
| 2210                           | Cuentas por pagar a largo plazo  | 21,922,306.00            | 21,922,306.00            |        |  |
| 2211                           | Proveedores por pagar a largo plazo  | 21,922,306.00            | 21,922,306.00            |        |  |
| 2212                           | Contratistas por obras públicas por pagar a largo plazo  | 0.00                     | 0.00                     |        |  |
| 2220                           | Documentos por pagar a largo plazo   | 0.00                     | 21,865,462.79            |        |  |
| 2221                           | Documentos comerciales por pagar a largo plazo   | 0.00                     | 0.00                     |        |  |
| 2229                           | Otros documentos por pagar a largo plazo   | 0.00                     | 21,865,462.79            |        |  |
| 2230                           | Deuda pública a largo plazo  | 1,336,215,160.12         | 1,401,570,892.27         | ESF-15 |  |
| 2231                           | Títulos y valores de la deuda pública interna a largo plazo                                    | 1,336,215,160.12         | 1,401,570,892.27         |        |  |
| 2232                           | Títulos y valores de la deuda pública externa a largo plazo                                    | 0.00                     | 0.00                     |        |  |
| 2233                           | Prestamos de la deuda pública interna por pagar a largo plazo                                  | 0.00                     | 0.00                     |        |  |
| 2234                           | Prestamos de la deuda pública externa por pagar a largo plazo                                  | 0.00                     | 0.00                     |        |  |
| 2235                           | Arrendamiento financiero por pagar a largo plazo   | 0.00                     | 0.00                     |        |  |
| 2240                           | Pasivos efímeros a largo plazo   | 0.00                     | 0.00                     | ESF-13 |  |
| 2241                           | Créditos efímeros a largo plazo  | 0.00                     | 0.00                     |        |  |
| 2242                           | Intereses cobrados por adelantado a largo plazo  | 0.00                     | 0.00                     |        |  |
| 2249                           | Otros pasivos efímeros a largo plazo   | 0.00                     | 0.00                     |        |  |
| 2250                           | Fondos y bienes de terceros en garantía y/o administración a largo plazo                       | 0.00                     | 0.00                     |        |  |
| 2251                           | Fondos en garantía a largo plazo   | 0.00                     | 0.00                     |        |  |
| 2252                           | Fondos en administración a largo plazo   | 0.00                     | 0.00                     |        |  |
| 2253                           | Fondos contingentes a largo plazo  | 0.00                     | 0.00                     |        |  |
| 2254                           | Fondos de fideicomisos, mandatos y contratos análogos a largo plazo                            | 0.00                     | 0.00                     |        |  |
| 2255                           | Otros fondos de terceros en garantía y/o administración a largo plazo                          | 0.00                     | 0.00                     |        |  |
| 2256                           | Valores y bienes en garantía a largo plazo   | 0.00                     | 0.00                     |        |  |
| 2260                           | Provisiones a largo plazo  | 0.00                     | 0.00                     |        |  |
| 2261                           | Provisión para demandas y juicios a largo plazo  | 0.00                     | 0.00                     |        |  |
| 2262                           | Provisión para contingencias a largo plazo   | 0.00                     | 0.00                     |        |  |
| 2269                           | Otras provisiones a largo plazo  | 0.00                     | 0.00                     |        |  |
| 2290                           | Otros pasivos a largo plazo  | 0.00                     | 0.00                     |        |  |
| 2291                           | Ingresos por auditar   | 0.00                     | 0.00                     |        |  |
| 2292                           | Reaudación por participar  | 0.00                     | 0.00                     |        |  |
| 2299                           | Otros pasivos no circulantes   | 0.00                     | 0.00                     |        |  |
| <b>3000</b>                    | <b>HACIENDA PÚBLICA PATRIMONIO</b>   | <b>14,042,311,439.49</b> | <b>13,296,425,834.61</b> |        |  |
| <b>3100</b>                    | <b>HACIENDA PÚBLICA PATRIMONIO CONTRIBUIDO</b>   | <b>11,866,371,460.98</b> | <b>11,789,036,966.48</b> | VPA-01 |  |
| 3110                           | Aportaciones   | 11,474,414,596.11        | 11,474,414,596.11        |        |  |
| 3120                           | Donaciones de capital  | 396,956,863.59           | 306,622,309.54           |        |  |
| 3130                           | Actualización de la hacienda pública/patrimonio  | 0.00                     | 0.00                     |        |  |
| <b>3200</b>                    | <b>HACIENDA PÚBLICA PATRIMONIO GENERADO</b>  | <b>2,175,939,998.99</b>  | <b>1,511,388,824.16</b>  | VPA-02 |  |
|                                |  |                          |                          |        |  |

| MUNICIPIO DE LEÓN                     |   |                         |                         |        |  |
|---------------------------------------|---|-------------------------|-------------------------|--------|--|
| ESTADO DE ACTUACIONES REALIZADAS      |   |                         |                         |        |  |
| DEL 1 DE ENERO AL 31 DE JULIO DE 2015 |   |                         |                         |        |  |
| MINIC                                 | NOMBRE  | PERIODO ACTUAL          | PERIODO ANTERIOR        | NOTA   |  |
| <b>4000</b>                           | <b>INGRESOS Y OTROS BENEFICIOS</b>  | <b>3,560,078,951.54</b> | <b>3,364,284,453.67</b> |        |  |
| 4100                                  | INGRESOS FISCALES   | 891,144,792.39          | 1,011,248,494.95        | ERA-01 |  |
| 4110                                  | Impuestos   | 666,462,970.29          | 665,842,065.84          |        |  |
| 4111                                  | Impuestos sobre el patrimonio   | 75,046,200.99           | 17,745,200.21           |        |  |
| 4112                                  | Impuestos sobre el patrimonio   | 543,280,038.75          | 516,728,759.52          |        |  |
| 4113                                  | Impuesto sobre la producción, el consumo y las transacciones  | 459,681.00              | 358,566.80              |        |  |
| 4114                                  | Impuesto al consumo exterior  | 0.00                    | 0.00                    |        |  |
| 4115                                  | Impuestos sobre nóminas y asistencias   | 0.00                    | 0.00                    |        |  |
| 4116                                  | Impuestos ecológicos  | 0.00                    | 0.00                    |        |  |
| 4117                                  | Accesiones de impuestos   | 128,615,662.63          | 159,327,220.75          |        |  |
| 4118                                  | Otros impuestos   | 81,137.00               | 2,868,218.00            |        |  |
| 4120                                  | Cuotas y aportaciones de seguridad social   | 0.00                    | 0.00                    |        |  |
| 4121                                  | Aportaciones para fondos de reserva   | 0.00                    | 0.00                    |        |  |
| 4122                                  | Cuotas para el seguro social  | 0.00                    | 0.00                    |        |  |
| 4123                                  | Cuotas de ahorro para el retiro   | 0.00                    | 0.00                    |        |  |
| 4124                                  | Accesiones de cuotas y aportaciones de seguridad social   | 0.00                    | 0.00                    |        |  |
| 4125                                  | Otras cuotas y aportaciones para la seguridad social  | 0.00                    | 0.00                    |        |  |
| 4130                                  | Contribuciones de mejoras   | 32,425.52               | 145,775.61              |        |  |
| 4131                                  | Contribución de mejoras por obras públicas  | 32,425.52               | 145,775.61              |        |  |
| 4140                                  | Derechos  | 132,441,051.07          | 100,927,534.55          |        |  |
| 4141                                  | Derechos por el uso, goce, aprovechamiento o explotación de bienes de dominio público   | 3,106,470.00            | 5,260,620.00            |        |  |
| 4142                                  | Derechos a los hidrocarburos  | 0.00                    | 0.00                    |        |  |
| 4143                                  | Derechos por prestación de servicios  | 128,971,526.17          | 65,998,910.92           |        |  |
| 4144                                  | Accesiones de derechos  | 243,654.10              | 11,564.74               |        |  |
| 4145                                  | Otros derechos  | 0.00                    | 125,068.63              |        |  |
| 4150                                  | Productos de tipo corriente   | 27,984,804.64           | 51,774,493.54           |        |  |
| 4151                                  | Productos derivados del uso o aprovechamiento de bienes no sujetos a régimen de dominio público   | 1,425.14                | 0.00                    |        |  |
| 4152                                  | Enajenación de bienes muebles no sujetos a ser inventariados  | 0.00                    | 0.00                    |        |  |
| 4153                                  | Accesiones de productos   | 0.00                    | 0.00                    |        |  |
| 4159                                  | Otros productos que generan ingresos corrientes   | 27,983,379.50           | 51,774,493.54           |        |  |
| 4160                                  | Aprocheamientos de tipo corriente   | 110,252,765.88          | 162,516,224.65          |        |  |
| 4161                                  | Incentivos derivados de la colaboración fiscal  | 0.00                    | 0.00                    |        |  |
| 4162                                  | Multas  | 40,467,096.49           | 69,530,491.85           |        |  |
| 4163                                  | Informaciones   | 2,190,732.07            | 4,738,663.44            |        |  |
| 4164                                  | Reintegros  | 0.00                    | 0.00                    |        |  |
| 4165                                  | Aprocheamientos provenientes de obras públicas  | 0.00                    | 0.00                    |        |  |
| 4166                                  | Aprocheamiento por participaciones derivadas de la aplicación de leyes  | 0.00                    | 0.00                    |        |  |
| 4167                                  | Aprocheamiento por aportaciones y cooperaciones   | 0.00                    | 164.00                  |        |  |
| 4168                                  | Accesiones de aprocheamientos   | 0.00                    | 0.00                    |        |  |
| 4169                                  | Otros aprocheamientos   | 63,005,922.12           | 108,237,885.26          |        |  |
| 4170                                  | Ingresos por venta de bienes y servicios  | 0.00                    | 0.00                    |        |  |
| 4171                                  | Ingresos por venta de bienes y servicios  | 0.00                    | 0.00                    |        |  |
| 4172                                  | Ingresos por venta de bienes y servicios producidos en establecimientos del gobierno  | 0.00                    | 0.00                    |        |  |
| 4173                                  | Ingresos por venta de bienes y servicios de organismos descentralizados   | 0.00                    | 0.00                    |        |  |
| 4174                                  | Ingresos de operación de entidades parasitadas/empresas no financieras  | 0.00                    | 0.00                    |        |  |
| 4180                                  | Ingresos no comprendidos en las fracciones de la ley de ingresos causados en ejercicios fiscales anteriores pendientes de liquidación o pago                                    | 0.00                    | 0.00                    |        |  |
| 4191                                  | Contribuciones de mejoras y fracciones de la ley de ingresos causadas en ejercicios fiscales anteriores pendientes de liquidación o pago  | 0.00                    | 0.00                    |        |  |
| 4192                                  | Contribuciones de mejoras y aprocheamientos no comprendidos en las fracciones de la ley de ingresos causadas en ejercicios fiscales anteriores pendientes de liquidación o pago | 0.00                    | 0.00                    |        |  |
| <b>4200</b>                           | <b>PARTICIPACIONES, APORTACIONES, TRANSFERENCIAS, ASIGNACIONES, SUBSIDIOS Y OTRAS AYUDAS</b>  | <b>1,615,928,189.05</b> | <b>2,817,677,918.98</b> | ERA-01 |  |
| 4210                                  | Participaciones y aportaciones  | 1,615,928,189.05        | 2,817,677,918.98        |        |  |
| 4211                                  | Participaciones   | 909,828,088.47          | 1,288,968,028.28        |        |  |
| 4212                                  | Aportaciones  | 574,000,229.56          | 876,826,718.78          |        |  |
| 4213                                  | Convenios   | 132,000,871.02          | 752,883,171.92          |        |  |
| 4220                                  | Transferencias, asignaciones, subsidios y otras ayudas  | 0.00                    | 0.00                    |        |  |
| 4221                                  | Transferencias internas y asignaciones del sector público   | 0.00                    | 0.00                    |        |  |
| 4222                                  | Transferencias del resto del sector público   | 0.00                    | 0.00                    |        |  |
| 4223                                  | Subsidios y subvenciones  | 0.00                    | 0.00                    |        |  |
| 4224                                  | Ayudas sociales   | 0.00                    | 0.00                    |        |  |
| 4225                                  | Pensiones y jubilaciones  | 0.00                    | 0.00                    |        |  |
| 4226                                  | Transferencias del Exterior   | 0.00                    | 0.00                    |        |  |
| <b>4300</b>                           | <b>OTROS INGRESOS Y BENEFICIOS</b>  | <b>1,689,828.99</b>     | <b>1,689,828.99</b>     | ERA-02 |  |
| 4310                                  | Ingresos financieros  | 0.00                    | 0.00                    |        |  |
| 4311                                  | Intereses ganados de valores, créditos, bonos y otros   | 0.00                    | 0.00                    |        |  |
| 4319                                  | Otros ingresos financieros  | 0.00                    | 0.00                    |        |  |
| 4320                                  | Incremento por variación de inventarios   | 0.00                    | 0.00                    |        |  |
| 4321                                  | Incremento por variación de inventarios de mercancías para venta  | 0.00                    | 0.00                    |        |  |
| 4322                                  | Incremento por variación de inventarios de mercancías terminadas  | 0.00                    | 0.00                    |        |  |
| 4323                                  | Incremento por variación de inventarios de mercancías en proceso de elaboración   | 0.00                    | 0.00                    |        |  |
| 4324                                  | Incremento por variación de inventarios de materias primas, materiales y suministros para producción  | 0.00                    | 0.00                    |        |  |
| 4325                                  | Incremento por variación de inventario de materias primas, materiales y suministros de consumo  | 0.00                    | 0.00                    |        |  |
| 4330                                  | Deterioro del exceso de estimaciones por pérdida o deterioro u obsolescencia  | 0.00                    | 0.00                    |        |  |
| 4331                                  | Deterioro del exceso de estimaciones por pérdida o deterioro u obsolescencia  | 0.00                    | 0.00                    |        |  |
| 4340                                  | Deterioro del exceso de provisiones   | 0.00                    | 0.00                    |        |  |
| 4341                                  | Deterioro del exceso de provisiones   | 0.00                    | 0.00                    |        |  |
| 4390                                  | Otros ingresos  | 1,999.99                | 0.00                    |        |  |
| 4391                                  | Otros ingresos de ejercicios anteriores   | 0.00                    | 0.00                    |        |  |
| 4392                                  | Dotaciones y descuentos otorgados   | 0.00                    | 0.00                    |        |  |
| 4393                                  | Diferencias por tipo de cambio a favor en efectivo y equivalentes   | 0.00                    | 0.00                    |        |  |
| 4394                                  | Diferencias de cotización a favor en valores negociables  | 0.00                    | 0.00                    |        |  |
| 4395                                  | Resultado por posición monetaria  | 0.00                    | 0.00                    |        |  |
| 4396                                  | Utilidades por participación patrimonial  | 0.00                    | 0.00                    |        |  |
| 4399                                  | Otros ingresos y beneficios varios  | 1,999.99                | 0.00                    |        |  |
| <b>5000</b>                           | <b>GASTOS Y OTRAS PERDIDAS</b>  | <b>1,871,037,388.17</b> | <b>2,774,469,328.91</b> | ERA-03 |  |
| <b>5100</b>                           | <b>GASTOS DE FUNDAMENTO</b>   | <b>1,498,389,874.27</b> | <b>2,177,863,338.84</b> |        |  |
| 5110                                  | Servicios personales  | 854,876,432.49          | 1,408,758,048.28        |        |  |
| 5111                                  | Remuneraciones al personal de carácter permanente   | 395,953,178.88          | 1,128,968,068.47        |        |  |
| 5112                                  | Remuneraciones al personal de carácter transitorio  | 3,340,137.27            | 37,541,871.85           |        |  |
| 5113                                  | Remuneraciones adicionales y especiales   | 46,431,288.33           | 17,248,108.96           |        |  |
| 5114                                  | Seguridad social  | 139,782,784.63          | 315,469,937.49          |        |  |
| 5115                                  | Otros prestaciones sociales y económicas  | 288,368,443.39          | 403,071,307.69          |        |  |
| 5116                                  | Pago de estimados a servidores públicos   | 0.00                    | 0.00                    |        |  |
| 5117                                  | Materiales y suministros  | 113,714,474.00          | 176,468,665.48          |        |  |
| 5121                                  | Materiales de administración, emisión de documentos y artículos oficinales  | 1,027,560.08            | 11,541,560.63           |        |  |
| 5122                                  | Almohadillas y alfombras  | 9,733,722.24            | 10,833,712.81           |        |  |
| 5123                                  | Materiales primos y materiales de producción y comercialización   | 74,113.00               | 659,074.30              |        |  |
| 5124                                  | Materiales y artículos de construcción y reparación   | 6,724,327.88            | 14,228,228.11           |        |  |
| 5125                                  | Productos químicos, farmacéuticos y de laboratorio  | 1,543,912.84            | 4,466,168.47            |        |  |
| 5126                                  | Combustibles, lubricantes y aditivos  | 65,520,734.52           | 65,108,098.73           |        |  |
| 5127                                  | Vehículos, buses, piezas de protección y artículos deportivos   | 5,940,153.09            | 4,779,650.37            |        |  |
| 5128                                  | Materiales y suministros para seguridad   | 413,396.49              | 279,888.01              |        |  |
| 5129                                  | Herramientas, refacciones y otros materiales menores  | 19,726,475.07           | 31,166,437.96           |        |  |
| 5130                                  | Servicios generales   | 487,800,104.69          | 594,716,305.20          |        |  |
| 5131                                  | Servicios básicos   | 728,570,145.19          | 81,326,849.89           |        |  |
| 5132                                  | Servicio de arrendamiento   | 30,813,845.20           | 68,531,544.25           |        |  |
| 5133                                  | Servicios profesionales, científicos y técnicos y otros servicios   | 31,755,623.14           | 202,893,953.18          |        |  |
| 5134                                  | Servicios financieros, bancarios y comerciales  | 17,397,444.07           | 20,490,863.81           |        |  |
| 5135                                  | Servicios de instalación, reparación, mantenimiento y conservación  | 181,355,023.03          | 321,677,028.31          |        |  |
| 5136                                  | Servicios de comunicación social y publicidad   | 46,336,158.55           | 62,257,310.52           |        |  |
| 5137                                  | Servicios de traslado y estacionamiento   | 1,451,726.66            | 3,135,020.66            |        |  |
| 5138                                  | Servicios oficiales   | 20,703,274.42           | 34,067,437.74           |        |  |
| 5139                                  | Otros servicios generales   | 22,277,591.63           | 18,805,960.64           |        |  |
| <b>5200</b>                           | <b>TRANSFERENCIAL, ASIGNACIONES, SUBSIDIOS Y OTRAS AYUDAS</b>   | <b>366,033,511.39</b>   | <b>646,227,823.78</b>   |        |  |
| 5210                                  | Transferencias internas y asignaciones al sector público  | 37,513,594.25           | 0.00                    |        |  |
| 5211                                  | Asignaciones al Sector Público  | 37,513,594.25           | 0.00                    |        |  |
| 5220                                  | Transferencias al resto del sector público  | 285,881,172.01          | 434,614,048.35          |        |  |
| 5221                                  | Transferencias a Entidades Federativas  | 0.00                    | 0.00                    |        |  |
| 5222                                  | Transferencias a Entidades Federativas  | 285,881,172.01          | 434,614,048.35          |        |  |
| 5223                                  | Subsidios y subvenciones  | 0.00                    | 0.00                    |        |  |
| 5224                                  | Subsidios   | 14,885,885.23           | 0.00                    |        |  |
| 5225                                  | Subvenciones  | 14,885,885.23           | 0.00                    |        |  |
| 5230                                  | Subvenciones  | 0.00                    | 0.00                    |        |  |
| 5240                                  | Ayudas sociales a personas  | 28,238,283.21           | 110,821,024.07          |        |  |
| 5241                                  | Ayudas sociales a personas  | 15,610,237.41           | 35,620,801.14           |        |  |
| 5242                                  | Becas   | 1,064,343.71            | 2,535,707.43            |        |  |
| 5243                                  | Ayudas sociales e instituciones   | 10,668,302.09           | 17,462,241.11           |        |  |
| 5244                                  | Ayudas sociales por desastres naturales y otros siniestros  | 0.00                    | 31,224,274.39           |        |  |
| 5250                                  | Pensiones y jubilaciones  | 821,775.70              | 802,851.36              |        |  |
| 5251                                  | Pensiones   | 821,775.70              | 802,851.36              |        |  |
| 5252                                  | Jubilaciones  | 0.00                    | 0.00                    |        |  |
| 5253                                  | Otros pensiones y jubilaciones  | 0.00                    | 0.00                    |        |  |
| 5260                                  | Transferencia a Fideicomisos, mandatos y contratos analogos   | 0.00                    | 0.00                    |        |  |
| 5261                                  | Transferencia a Fideicomisos, Mandatos y Contratos Analogos al Gobierno   | 0.00                    | 0.00                    |        |  |
| 5262                                  | Transferencia a Fideicomisos, mandatos y contratos analogos a entidades parasitadas   | 0.00                    | 0.00                    |        |  |
| 5270                                  | Transferencia a la seguridad social   | 0.00                    | 0.00                    |        |  |
| 5271                                  | Transferencia por obligaciones de ley   | 0.00                    | 0.00                    |        |  |
| 5280                                  | Donativos   | 0.00                    | 0.00                    |        |  |
| 5281                                  | Donativos a instituciones sin fines de lucro  | 0.00                    | 0.00                    |        |  |
| 5282                                  | Donativos a entidades federativas y municipios  | 0.00                    | 0.00                    |        |  |
| 5283                                  | Donativos a Fideicomisos, mandatos y contratos analogos privados  | 0.00                    | 0.00                    |        |  |
| 5284                                  | Donativos a Fideicomisos, mandatos y contratos analogos estatales   | 0.00                    | 0.00                    |        |  |
| 5285                                  | Donativos internacionales   | 0.00                    | 0.00                    |        |  |
| 5290                                  | Transferencias al exterior  | 0.00                    | 0.00                    |        |  |
| 5291                                  | Transferencia al exterior a gobiernos extranjeros y organismos internacionales  | 0.00                    | 0.00                    |        |  |
| 5292                                  | Transferencia al exterior a otros entes   | 0.00                    | 0.00                    |        |  |
| <b>5300</b>                           | <b>PARTICIPACIONES Y APORTACIONES</b>   | <b>0.00</b>             | <b>0.00</b>             |        |  |
| 5310                                  | Participaciones   | 0.00                    | 0.00                    |        |  |
| 5311                                  | Participaciones de la federación a entidades federativas y municipios   | 0.00                    | 0.00                    |        |  |
| 5312                                  | Participaciones de las entidades federativas a los municipios   | 0.00                    | 0.00                    |        |  |
| 5320                                  | Aportaciones  | 0.00                    | 0.00                    |        |  |
| 5321                                  | Aportaciones de la federación a entidades federativas y municipios  | 0.00                    | 0.00                    |        |  |
| 5322                                  | Aportaciones de las entidades federativas a los municipios  | 0.00                    | 0.00                    |        |  |
| 5330                                  | Convenios   | 0.00                    | 0.00                    |        |  |
| 5331                                  | Convenios de reasignación   | 0.00                    | 0.00                    |        |  |
| 5332                                  | Convenios de descentralización y otros  | 0.00                    | 0.00                    |        |  |
| <b>1400</b>                           | <b>INTERESES, COMISIONES Y OTROS GASTOS DE LA DEUDA PÚBLICA</b>   | <b>33,897,899.63</b>    | <b>53,422,454.35</b>    |        |  |
| 1410                                  | Intereses de la deuda pública   | 33,897,899.63           | 53,422,454.35           |        |  |
| 1411                                  | Intereses de la deuda pública interna   | 33,894,050.21           | 53,422,454.35           |        |  |
| 1412                                  | Intereses de la deuda pública externa   | 0.00                    | 0.00                    |        |  |
| 1420                                  | Comisiones de la deuda pública  | 0.00                    | 0.00                    |        |  |
| 1421                                  | Comisiones de la deuda pública interna  | 0.00                    | 0.00                    |        |  |
| 1422                                  | Comisiones de la deuda pública externa  | 0.00                    | 0.00                    |        |  |
| 1430                                  | Gastos de la deuda pública  | 63,869.42               | 0.00                    |        |  |
| 1431                                  | Gastos de la deuda pública interna  | 63,869.42               | 0.00                    |        |  |
| 1432                                  | Gastos de la deuda pública externa  | 0.00                    | 0.00                    |        |  |
| 1440                                  | Costo por coberturas  | 0.00                    | 0.00                    |        |  |
| 1441                                  | Costo por coberturas  | 0.00                    | 0.00                    |        |  |
| 1450                                  | Ayuda financiera  | 0.00                    | 0.00                    |        |  |
| 1451                                  | Ayuda Financiera a Intermediarios   | 0.00                    | 0.00                    |        |  |
| 1452                                  | Ayuda Financiera a Intermediarios   | 0.00                    | 0.00                    |        |  |
| <b>1600</b>                           | <b>OTROS GASTOS Y PERDIDAS EXTRAORDINARIAS</b>  | <b>14,715,242.97</b>    | <b>798,109.44</b>       |        |  |
| 1610                                  | Estimaciones, depreciaciones, deterioro, obsolescencia y amortizaciones   | -20,620.29              | 37,959.41               |        |  |
| 1611                                  | Estimaciones por pérdida o deterioro de activos circulantes   | 0.00                    | 0.00                    |        |  |
| 1612                                  | Estimaciones por pérdida o deterioro de activos no circulantes  | 0.00                    | 0.00                    |        |  |
| 1613                                  | Depreciación de bienes muebles  | 0.00                    | 0.00                    |        |  |
| 1614                                  | Depreciación de infraestructura   | 0.00                    | 0.00                    |        |  |
| 1615                                  | Depreciación de bienes inmuebles  |                         |                         |        |  |

**MUNICIPIO DE LEÓN**  
**ESTADO DE VARIACIÓN EN LA HACIENDA PÚBLICA**  
**DEL 1 DE ENERO AL 31 DE JULIO DE 2015**

| ÍNDICE | CONCEPTO<br>NOTAS  | HACIENDA PÚBLICA /<br>PATRIMONIO<br>CONTRIBUIDO<br>VHP-01 | HACIENDA PÚBLICA /<br>PATRIMONIO GENERADO<br>DE EJERCICIOS<br>ANTERIORES<br>VHP-02 | HACIENDA PÚBLICA /<br>PATRIMONIO<br>GENERADO DE<br>EJERCICIO<br>VHP-02 | AJUSTES POR<br>CAMBIOS DE VALOR | TOTAL<br>VHP-01 / VHP-02 |
|--------|--|---|--|--|---------------------------------|--------------------------|
| 3250   | Rectificaciones de Resultados de Ejercicios Anteriores                       | 0.00  | 0.00   | 0.00   | 0.00                            | 0.00                     |
|        | <b>Patrimonio Neto Inicial Ajustado del Ejercicio</b>                        | <b>11,785,036,903.45</b>                                  |  |  | <b>0.00</b>                     | <b>11,785,036,903.45</b> |
| 3110   | Aportaciones   | 11,478,414,596.91   |  |  | 0.00                            | 11,478,414,596.91        |
| 3120   | Donaciones de capital  | 306,622,306.54  |  |  | 0.00                            | 306,622,306.54           |
| 3130   | Actualización de la hacienda pública/patrimonio                              | 0.00  |  |  | 0.00                            | 0.00                     |
|        | <b>Variaciones de la Hacienda Pública/Patrimonio Neto del Ejercicio</b>      |   | <b>1,511,388,724.16</b>  |  | <b>0.00</b>                     | <b>1,511,388,724.16</b>  |
| 3210   | Resultados del ejercicio (ahorro/ desahorro)                                 |   | 930,270,568.93   |  | 0.00                            | 930,270,568.93           |
| 3220   | Resultados de ejercicios anteriores  |   | 581,118,155.23   |  | 0.00                            | 581,118,155.23           |
| 3230   | Revalúos   |   | 0.00   |  | 0.00                            | 0.00                     |
| 3240   | Reservas   |   | 0.00   |  | 0.00                            | 0.00                     |
|        | <b>Hacienda Pública/Patrimonio Neto Final del Ejercicio 2014</b>             | <b>11,785,036,903.45</b>                                  | <b>1,511,388,724.16</b>  | <b>0.00</b>  | <b>0.00</b>                     | <b>13,296,425,627.61</b> |
|        | <b>Cambios en la Hacienda Pública/Patrimonio Neto del Ejercicio 2015</b>     | <b>11,868,371,460.55</b>                                  |  |  | <b>0.00</b>                     | <b>11,868,371,460.55</b> |
| 3110   | Aportaciones   | 11,478,414,597.00   |  |  | 0.00                            | 11,478,414,597.00        |
| 3120   | Donaciones de capital  | 389,956,863.55  |  |  | 0.00                            | 389,956,863.55           |
| 3130   | Actualización de la hacienda pública/patrimonio                              | 0.00  |  |  | 0.00                            | 0.00                     |
|        | <b>Variaciones de la Hacienda Pública/Patrimonio Neto del Ejercicio 2015</b> |   |  | <b>2,173,939,969.87</b>  | <b>0.00</b>                     | <b>2,173,939,969.87</b>  |
| 3210   | Resultados del ejercicio (ahorro/ desahorro)                                 |   |  | 1,626,304,032.30   | 0.00                            | 1,626,304,032.30         |
| 3220   | Resultados de ejercicios anteriores  |   |  | 547,635,937.57   | 0.00                            | 547,635,937.57           |
| 3230   | Revalúos   |   |  | 0.00   | 0.00                            | 0.00                     |
| 3240   | Reservas   |   |  | 0.00   | 0.00                            | 0.00                     |
|        | <b>Saldo Neto en la Hacienda Pública / Patrimonio 2015</b>                   | <b>23,653,408,364.00</b>                                  | <b>1,511,388,724.16</b>  | <b>2,173,939,969.87</b>  | <b>0.00</b>                     | <b>27,338,737,058.03</b> |

| MUNICIPIO DE LEÓN                            |   |                |                |
|--|---|----------------|----------------|
| ESTADO DE CAMBIOS EN LA SITUACIÓN FINANCIERA |   |                |                |
| DEL 1 DE ENERO AL 31 DE JULIO DE 2015        |   |                |                |
| INDICE                                       | NOOMBRE   | ORIGEN         | APLICACION     |
| 1000   | ACTIVO  | 220,024,464.93 | 824,812,016.38 |
| 1100   | ACTIVO CIRCULANTE   | 207,688,751.87 | 779,038.03     |
| 1110   | Efectivo y equivalentes   | 121,266,354.92 | 0.00           |
| 1111   | Efectivo  | 9,000.00       | 0.00           |
| 1112   | Bancos/cartera  | 57,190,662.32  | 0.00           |
| 1113   | Bancos/cartera y otros  | 0.00           | 0.00           |
| 1114   | Inversiones temporales (más 3 meses)  | 64,066,072.60  | 0.00           |
| 1115   | Fondos con afectación específica  | 0.00           | 0.00           |
| 1116   | Depósitos de fondos de tesorería en garantía y/o administración                               | 0.00           | 0.00           |
| 1119   | Otros efectivos y equivalentes  | 0.00           | 0.00           |
| 1120   | Derechos a recibir efectivo o equivalentes  | 5,099,846.41   | 779,038.03     |
| 1121   | Inversiones financieras de corto plazo  | 0.00           | 0.00           |
| 1122   | Cuentas por cobrar a corto plazo  | 5,081,824.10   | 0.00           |
| 1123   | Deudores diversos por cobrar a corto plazo  | 0.00           | 720,343.79     |
| 1124   | Ingresos por recuperar a corto plazo  | 18,222.51      | 58,894.23      |
| 1125   | Deudores por anticipo de la tesorería a corto plazo   | 0.00           | 0.00           |
| 1126   | Plazas/mercaderías a corto plazo  | 0.00           | 0.00           |
| 1129   | Otros derechos a recibir efectivo o equivalentes a corto plazo                                | 0.00           | 0.00           |
| 1130   | Derechos a recibir bienes o servicios   | 79,113,632.38  | 0.00           |
| 1131   | Anticipos a proveedores por adquisición de bienes y prestación de servicios a corto plazo     | 0.00           | 0.00           |
| 1132   | Anticipos a proveedores por adquisición de bienes inmuebles y muebles a corto plazo           | 0.00           | 0.00           |
| 1133   | Anticipos a proveedores por adquisición de bienes intangibles a corto plazo                   | 0.00           | 0.00           |
| 1134   | Anticipos a contratistas por obras públicas a corto plazo                                     | 71,564,806.79  | 0.00           |
| 1139   | Otros derechos a recibir bienes o servicios a corto plazo                                     | 7,549,025.59   | 0.00           |
| 1140   | Inventarios   | 4,800.00       | 0.00           |
| 1141   | Inventario de mercancías para venta   | 0.00           | 0.00           |
| 1142   | Inventario de mercancías terminadas   | 0.00           | 0.00           |
| 1143   | Inventario de mercancías en proceso de elaboración  | 0.00           | 0.00           |
| 1144   | Inventario de materias primas, materiales y suministros para producción                       | 4,800.00       | 0.00           |
| 1145   | Bienes en tránsito  | 0.00           | 0.00           |
| 1150   | Almacenes   | 2,504,167.96   | 0.00           |
| 1151   | Almacén de materias y suministros de consumo  | 2,504,167.96   | 0.00           |
| 1160   | Estimación por pérdidas o deterioro de activos circulantes                                    | 0.00           | 0.00           |
| 1161   | Estimaciones para cuentas incobrables por derechos a recibir efectivo o equivalentes          | 0.00           | 0.00           |
| 1162   | Estimación por depósitos de inventarios   | 0.00           | 0.00           |
| 1190   | Otros activos circulantes   | 0.00           | 0.00           |
| 1191   | Valores en garantía   | 0.00           | 0.00           |
| 1192   | Bienes en garantía (excluye depósitos de fondos)  | 0.00           | 0.00           |
| 1193   | Bienes en garantía de embargos, decomisos, aseguramientos y dación en pago                    | 0.00           | 0.00           |
| 1200   | ACTIVO NO CIRCULANTE  | 12,038,913.08  | 824,032,980.34 |
| 1210   | Inversiones financieras a largo plazo   | 0.00           | 0.00           |
| 1211   | Inversiones a largo plazo   | 0.00           | 0.00           |
| 1212   | Títulos y valores a largo plazo   | 0.00           | 0.00           |
| 1213   | Fideicomisos, mandatos y contratos análogos   | 0.00           | 0.00           |
| 1214   | Participaciones y aportaciones de capital   | 0.00           | 0.00           |
| 1220   | Derechos a recibir efectivo o equivalentes a largo plazo                                      | 0.00           | 0.00           |
| 1221   | Documentos por cobrar a largo plazo   | 0.00           | 0.00           |
| 1222   | Deudores diversos a largo plazo   | 0.00           | 0.00           |
| 1223   | Ingresos por recuperar a largo plazo  | 0.00           | 0.00           |
| 1224   | Prestamos otorgados a largo plazo   | 0.00           | 0.00           |
| 1229   | Otros derechos a recibir efectivo o equivalentes a largo plazo                                | 0.00           | 0.00           |
| 1230   | Bienes inmuebles, infraestructura y construcciones en proceso                                 | 0.00           | 816,892,823.79 |
| 1231   | Terrenos  | 0.00           | 58,473,939.09  |
| 1232   | Inventarios   | 0.00           | 0.00           |
| 1233   | Edificios no habitacionales   | 0.00           | 0.00           |
| 1234   | Infraestructura   | 0.00           | 15,155,462.00  |
| 1235   | Construcciones en proceso en bienes de dominio público  | 0.00           | 715,807,369.53 |
| 1236   | Construcciones en proceso en bienes propios   | 0.00           | 29,756,053.17  |
| 1239   | Otros bienes inmuebles  | 0.00           | 0.00           |
| 1240   | Bienes muebles  | 11,806,250.38  | 6,227,396.49   |
| 1241   | Mobiliario y equipo de administración   | 0.00           | 5,347,313.63   |
| 1242   | Mobiliario y equipo educativo y recreativo  | 10,841,315.28  | 0.00           |
| 1243   | Equipo instrumental y de laboratorio  | 0.00           | 12,727.86      |
| 1244   | Vehículos y equipo de transporte  | 90,275.01      | 0.00           |
| 1245   | Equipo de oficina y seguridad   | 965,410.10     | 0.00           |
| 1246   | Muebles, otros equipos y herramientas   | 0.00           | 807,355.17     |
| 1247   | Colecciones, obras de arte y objetos valiosos   | 0.00           | 0.00           |
| 1248   | Activos intangibles   | 9,250.51       | 0.00           |
| 1250   | Activos intangibles   | 229,662.68     | 912,760.19     |
| 1251   | Software  | 0.00           | 444,800.15     |
| 1252   | Patentes, marcas y derechos   | 229,662.68     | 0.00           |
| 1253   | Concesiones y franquicias   | 0.00           | 0.00           |
| 1254   | Licencias   | 0.00           | 457,959.95     |
| 1259   | Otros activos intangibles   | 0.00           | 0.00           |
| 1260   | Depreciación, deterioro y amortización acumulada de bienes                                    | 0.00           | 0.00           |
| 1261   | Depreciación acumulada de bienes inmuebles  | 0.00           | 0.00           |
| 1262   | Depreciación acumulada de infraestructura   | 0.00           | 0.00           |
| 1263   | Depreciación acumulada de bienes muebles  | 0.00           | 0.00           |
| 1264   | Deterioro acumulado de activos biológicos   | 0.00           | 0.00           |
| 1265   | Amortización acumulada de activos intangibles   | 0.00           | 0.00           |
| 1270   | Activos diferidos   | 0.00           | 0.00           |
| 1271   | Estudios, formación y evaluación de proyectos   | 0.00           | 0.00           |
| 1272   | Derechos sobre bienes en etapas de arrendamiento financiero                                   | 0.00           | 0.00           |
| 1273   | Gastos pagados por adelantado a largo plazo   | 0.00           | 0.00           |
| 1274   | Anticipos a largo plazo   | 0.00           | 0.00           |
| 1275   | Beneficios al retro de empleados pagados por adelantado                                       | 0.00           | 0.00           |
| 1279   | Otros activos diferidos   | 0.00           | 0.00           |
| 1280   | Estimación por pérdida o deterioro de activos no circulantes                                  | 0.00           | 0.00           |
| 1281   | Estimaciones por pérdida de cuentas incobrables de documentos por cobrar a largo plazo        | 0.00           | 0.00           |
| 1282   | Estimaciones por pérdida de cuentas incobrables de deudores diversos por cobrar a largo plazo | 0.00           | 0.00           |
| 1283   | Estimaciones por pérdida de cuentas incobrables de ingresos por cobrar a largo plazo          | 0.00           | 0.00           |
| 1284   | Estimaciones por pérdida de cuentas incobrables de préstamos otorgados a largo plazo          | 0.00           | 0.00           |
| 1289   | Estimaciones por pérdida de otros cuentas incobrables a largo plazo                           | 0.00           | 0.00           |
| 1290   | Otros activos no circulantes  | 0.00           | 0.00           |
| 1291   | Bienes en concesión   | 0.00           | 0.00           |
| 1292   | Bienes en arrendamiento financiero  | 0.00           | 0.00           |
| 1293   | Bienes en comodalidad   | 0.00           | 0.00           |
| 2000   | PASIVO  | 83,827,190.68  | 224,993,464.26 |
| 2100   | PASIVO CIRCULANTE   | 83,827,190.68  | 126,772,296.33 |
| 2110   | Cuentas por pagar a corto plazo   | 21,211,410.80  | 136,772,296.32 |
| 2111   | Servicios prestados por pagar a corto plazo   | 404,493.20     | 0.00           |
| 2112   | Proveedores por pagar a corto plazo   | 0.00           | 115,056,517.80 |
| 2113   | Contratistas por obras públicas por pagar a corto plazo                                       | 0.00           | 0.00           |
| 2114   | Participaciones y aportaciones por pagar a corto plazo  | 0.00           | 0.00           |
| 2115   | Transferencias otorgadas por pagar a corto plazo  | 20,806,917.40  | 0.00           |
| 2116   | Intereses, comisiones y otros pasivos de la deuda pública por pagar a corto plazo             | 0.00           | 0.00           |
| 2117   | Retenciones y contribuciones por pagar a corto plazo  | 0.00           | 21,063,234.38  |
| 2118   | Devoluciones de los impuestos por pagar a corto plazo   | 0.00           | 0.00           |
| 2119   | Otros cuentas por pagar a corto plazo   | 0.00           | 645,544.18     |
| 2120   | Documentos por pagar a corto plazo  | 0.00           | 0.00           |
| 2121   | Documentos comerciales por pagar a corto plazo  | 0.00           | 0.00           |
| 2122   | Documentos con contrapartida por pagar a corto plazo  | 0.00           | 0.00           |
| 2129   | Otros documentos por pagar a corto plazo  | 0.00           | 0.00           |
| 2130   | Porción a corto plazo de la deuda pública externa a largo plazo                               | 62,885,780.06  | 0.00           |
| 2131   | Porción a corto plazo de la deuda pública interna a largo plazo                               | 62,885,780.06  | 0.00           |
| 2132   | Porción a corto plazo de la deuda pública externa   | 0.00           | 0.00           |
| 2133   | Porción a corto plazo de arrendamiento financiero   | 0.00           | 0.00           |
| 2140   | Títulos y valores a corto plazo   | 0.00           | 0.00           |
| 2141   | Títulos y valores de la deuda pública externa a corto plazo                                   | 0.00           | 0.00           |
| 2142   | Títulos y valores de la deuda pública interna a corto plazo                                   | 0.00           | 0.00           |
| 2150   | Pasivos diferidos a corto plazo   | 0.00           | 0.00           |
| 2151   | Ingresos cobrados por adelantado a corto plazo  | 0.00           | 0.00           |
| 2152   | Intereses cobrados por adelantado a corto plazo   | 0.00           | 0.00           |
| 2159   | Otros pasivos diferidos a corto plazo   | 0.00           | 0.00           |
| 2160   | Fondos y bienes de tesorería en garantía y/o administración a corto plazo                     | 30,000.00      | 0.00           |
| 2161   | Fondos en garantía a corto plazo  | 30,000.00      | 0.00           |
| 2162   | Fondos en administración a corto plazo  | 0.00           | 0.00           |
| 2163   | Fondos contingentes a corto plazo   | 0.00           | 0.00           |
| 2164   | Fondos de fideicomisos, mandatos y contratos análogos a corto plazo                           | 0.00           | 0.00           |
| 2165   | Otros fondos de tesorería en garantía y/o administración a corto plazo                        | 0.00           | 0.00           |
| 2166   | Valores y bienes en garantía a corto plazo  | 0.00           | 0.00           |
| 2170   | Provisiones a corto plazo   | 0.00           | 0.00           |
| 2171   | Provisión para demandas y juicios a corto plazo   | 0.00           | 0.00           |
| 2172   | Provisión para contingencias a corto plazo  | 0.00           | 0.00           |
| 2179   | Otras provisiones a corto plazo   | 0.00           | 0.00           |
| 2190   | Otros pasivos a corto plazo   | 0.00           | 0.00           |
| 2191   | Ingresos por clasificar   | 0.00           | 0.00           |
| 2192   | Reservación por participaciones   | 0.00           | 0.00           |
| 2199   | Otros pasivos circulantes   | 0.00           | 0.00           |
| 2200   | PASIVO NO CIRCULANTE  | 0.00           | 88,221,167.94  |
| 2210   | Cuentas por pagar a largo plazo   | 0.00           | 0.00           |
| 2211   | Proveedores por pagar a largo plazo   | 0.00           | 0.00           |
| 2212   | Contratistas por obras públicas por pagar a largo plazo                                       | 0.00           | 0.00           |
| 2220   | Documentos por pagar a largo plazo  | 0.00           | 21,865,462.79  |
| 2221   | Documentos comerciales por pagar a largo plazo  | 0.00           | 0.00           |
| 2222   | Documentos con contrapartida por pagar a largo plazo  | 0.00           | 21,865,462.79  |
| 2229   | Otros documentos por pagar a largo plazo  | 0.00           | 0.00           |
| 2230   | Deuda pública a largo plazo   | 0.00           | 66,365,705.15  |
| 2231   | Títulos y valores de la deuda pública externa a largo plazo                                   | 0.00           | 0.00           |
| 2232   | Títulos y valores de la deuda pública interna a largo plazo                                   | 0.00           | 0.00           |
| 2233   | Prestamos de la deuda pública interna por pagar a largo plazo                                 | 0.00           | 0.00           |
| 2234   | Prestamos de la deuda pública externa por pagar a largo plazo                                 | 0.00           | 0.00           |
| 2239   | Arrendamiento financiero por pagar a largo plazo  | 0.00           | 0.00           |
| 2240   | Pasivos diferidos a largo plazo   | 0.00           | 0.00           |
| 2241   | Ciudadanos diferidos a largo plazo  | 0.00           | 0.00           |
| 2242   | Intereses cobrados por adelantado a largo plazo   | 0.00           | 0.00           |
| 2249   | Otros pasivos diferidos a largo plazo   | 0.00           | 0.00           |
| 2250   | Fondos y bienes de tesorería en garantía y/o administración a largo plazo                     | 0.00           | 0.00           |
| 2251   | Fondos en garantía a largo plazo  | 0.00           | 0.00           |
| 2252   | Fondos en administración a largo plazo  | 0.00           | 0.00           |
| 2253   | Fondos contingentes a largo plazo   | 0.00           | 0.00           |
| 2254   | Fondos de fideicomisos, mandatos y contratos análogos a largo plazo                           | 0.00           | 0.00           |
| 2255   | Otros fondos de tesorería en garantía y/o administración a largo plazo                        | 0.00           | 0.00           |
| 2256   | Valores y bienes en garantía a largo plazo  | 0.00           | 0.00           |
| 2257   | Provisiones a largo plazo   | 0.00           | 0.00           |
| 2260   | Provisiones a largo plazo   | 0.00           | 0.00           |
| 2261   | Provisión para demandas y juicios a largo plazo   | 0.00           | 0.00           |
| 2262   | Provisión para contingencias a largo plazo  | 0.00           | 0.00           |
| 2263   | Provisión para contingencias a largo plazo  | 0.00           | 0.00           |
| 2269   | Otras provisiones a largo plazo   | 0.00           | 0.00           |
| 3000   | HACIENDA PÚBLICA PATRIMONIO   | 996,122,895.38 | 930,270,468.33 |
| 3100   | HACIENDA PÚBLICA PATRIMONIO CONTRIBUIDO   | 83,334,554.05  | 0.00           |
| 3110   | Aportaciones  | 0.00           | 0.00           |
| 3120   | Donaciones de capital   | 83,334,554.05  | 0.00           |
| 3130   | Actualización de la hacienda pública patrimonio   | 0.00           | 0.00           |
| 3200   | HACIENDA PÚBLICA PATRIMONIO GERENCIADO  | 914,788,251.33 | 930,270,468.33 |
| 3210   | Resultados del ejercicio (ajornados/salvados)   | 0.00           | 0.00           |
| 3220   | Resultados de ejercicios anteriores   | 914,788,251.33 | 930,270,468.33 |
| 3230   | Revalúos  | 0.00           | 0.00           |
| 3231   | Revalúo de bienes inmuebles   | 0.00           | 0.00           |
| 3232   | Revalúo de bienes muebles   | 0.00           | 0.00           |
| 3233   | Revalúo de bienes intangibles   | 0.00           | 0.00           |
| 3239   | Otros revalúos  | 0.00           | 0.00           |
| 3240   | Reservas  | 0.00           | 0.00           |
| 3241   | Reserva de patrimonio   | 0.00           | 0.00           |
| 3242   | Reserva territorial   | 0.00           | 0.00           |
| 3243   | Reserva por contingencias   | 0.00           | 0.00           |
| 3244   | Reservaciones de resultados de ejercicios anteriores  | 0.00           | 0.00           |
| 325  | Cambios en partidas contables   | 0.00           | 0.00           |
| 3252   | Cambios por errores contables   | 0.00           | 0.00           |
| 326  | EXCESO O DEFICIENCIA EN LA ACTUALIZACIÓN DE LA HACIENDA PÚBLICA PATRIMONIO                    | 0.00           | 0.00           |
| 3310   | Resultados por posición monetaria   | 0.00           | 0.00           |
| 3320   | Resultado por tenencia de activos no monetarios   | 0.00           | 0.00           |

**MUNICIPIO DE LEÓN**  
**ESTADO DE FLUJOS DE EFECTIVO**  
**DEL 1 DE ENERO AL 31 DE JULIO DE 2015**

| ÍNDICE                               | NOMBRE   | PERIODO ACTUAL          | PERIODO ANTERIOR         | NOTA   |
|--------------------------------------|--|-------------------------|--------------------------|--------|
| <b>ACTIVIDADES DE OPERACIÓN</b>      |  |                         |                          |        |
|                                      | <b>ORIGEN</b>  | <b>2,567,070,951.54</b> | <b>4,056,576,185.29</b>  |        |
| 4110                                 | Impuestos  | 680,462,970.29          | 841,540,772.96           |        |
| 4120                                 | Cuotas y Aportaciones de Seguridad Social  | 0.00                    | 0.00                     |        |
| 4130                                 | Contribuciones de mejoras  | 32,425.52               | 141,138.23               |        |
| 4140                                 | Derechos   | 132,411,051.07          | 208,032,977.32           |        |
| 4150                                 | Productos de tipo corriente  | 27,984,604.64           | 51,654,685.66            |        |
| 4160                                 | Aprovechamientos de tipo corriente   | 110,252,710.98          | 191,422,709.80           |        |
| 4170                                 | Ingresos por venta de bienes y servicios   | 0.00                    | 0.00                     |        |
| 4190                                 | Ingresos no comprendidas en las fracciones de la ley de ingresos causadas en ejercicios fiscales anteriores pendientes de liquidación o pago | 0.00                    | 0.00                     |        |
| 4210                                 | Participaciones y aportaciones   | 1,615,925,189.05        | 2,759,209,186.00         |        |
| 4220                                 | Transferencias, asignaciones, subsidios y otras ayudas   | 0.00                    | 0.00                     |        |
|                                      | Otros orígenes de operación  | 1,999.99                | 4,574,715.32             |        |
|                                      | <b>APLICACIÓN</b>  | <b>1,856,322,145.20</b> | <b>3,070,426,632.76</b>  |        |
| 5110                                 | Servicios personales   | 854,876,432.49          | 1,401,661,321.29         |        |
| 5120                                 | Materiales y suministros   | 113,714,437.09          | 188,919,823.93           |        |
| 5130                                 | Servicios generales  | 487,800,104.69          | 822,762,171.56           |        |
| 5210                                 | Transferencias internas y asignaciones al sector público   | 37,513,594.25           | 0.00                     |        |
| 5220                                 | Transferencias al resto del sector público   | 285,681,172.91          | 492,015,433.02           |        |
| 5230                                 | Subsidios y subvenciones   | 14,080,685.23           | 0.00                     |        |
| 5240                                 | Ayudas sociales  | 28,236,283.21           | 103,152,929.71           |        |
| 5250                                 | Pensiones y jubilaciones   | 521,775.70              | 795,987.41               |        |
| 5260                                 | Transferencias a fideicomisos, mandatos y contratos análogos   | 0.00                    | 0.00                     |        |
| 5270                                 | Transferencias a la seguridad social   | 0.00                    | 0.00                     |        |
| 5280                                 | Donativos  | 0.00                    | 0.00                     |        |
| 5290                                 | Transferencias al exterior   | 0.00                    | 0.00                     |        |
| 5310                                 | Participaciones  | 0.00                    | 0.00                     |        |
| 5320                                 | Aportaciones   | 0.00                    | 0.00                     |        |
| 5330                                 | Convenios  | 0.00                    | 0.00                     |        |
|                                      | Otras aplicaciones de operación  | 33,897,659.63           | 61,118,965.84            |        |
|                                      | <b>FLUJO NETO DE EFECTIVO DE LAS ACTIVIDADES DE OPERACIÓN</b>  | <b>710,748,806.34</b>   | <b>986,149,552.53</b>    |        |
| <b>ACTIVIDADES DE INVERSIÓN</b>      |  |                         |                          |        |
|                                      | <b>ORIGEN</b>  | <b>182,074,691.56</b>   | <b>304,177,188.42</b>    |        |
|                                      | Bienes inmuebles, infraestructura y construcciones en proceso  |                         |                          |        |
|                                      | Bienes muebles   |                         |                          |        |
|                                      | Otros orígenes de inversión  | 182,074,691.56          | 304,177,188.42           |        |
|                                      | <b>APLICACIÓN</b>  | <b>839,527,261.59</b>   | <b>1,454,661,781.19</b>  |        |
| 1230                                 | Bienes inmuebles, infraestructura y construcciones en proceso  | 816,892,824.05          | 1,353,336,929.18         | EFE-02 |
| 1240-1250                            | Bienes muebles   | 7,140,156.55            | 83,340,352.46            | EFE-02 |
|                                      | Otras aplicaciones de inversión  | 15,494,280.99           | 101,324,852.01           |        |
|                                      | <b>FLUJO NETO DE EFECTIVO DE LAS ACTIVIDADES DE INVERSIÓN</b>  | <b>-657,452,570.03</b>  | <b>-1,150,484,592.77</b> |        |
| <b>ACTIVIDADES DE FINANCIAMIENTO</b> |  |                         |                          |        |
|                                      | <b>ORIGEN</b>  | <b>21,241,410.60</b>    | <b>638,799,294.25</b>    |        |
|                                      | Endeudamiento Neto   | 0.00                    | 576,202,310.16           |        |
| 2233                                 | Interno  | 0.00                    | 576,202,310.16           |        |
| 2234                                 | Externo  | 0.00                    | 0.00                     |        |
|                                      | Otros orígenes de financiamiento   | 21,241,410.60           | 62,596,984.09            |        |
|                                      | <b>APLICACIÓN</b>  | <b>258,475,681.89</b>   | <b>353,217,860.50</b>    |        |
|                                      | Servicios de la Deuda  | 63,545,945.82           | 78,058,475.08            |        |
| 2131                                 | Interno  | 63,545,945.82           | 78,058,475.08            |        |
| 2132                                 | Externo  | 0.00                    | 0.00                     |        |
|                                      | Otras aplicaciones de financiamiento   | 192,119,976.74          | 275,159,385.42           |        |
|                                      | <b>FLUJO NETO DE EFECTIVO DE LAS ACTIVIDADES DE FINANCIAMIENTO</b>   | <b>-237,234,271.29</b>  | <b>285,581,433.75</b>    |        |
|                                      | <b>INCREMENTO/DISMINUCIÓN NETA EN EL EFECTIVO Y EQUIVALENTES AL EFECTIVO Y EQUIVALENTES AL EFECTIVO AL INICIO DEL PERIODO</b>                | <b>-121,352,254.92</b>  | <b>64,526,632.67</b>     |        |
|                                      | <b>EFECTIVO Y EQUIVALENTES AL EFECTIVO AL INICIO DEL PERIODO</b>   | <b>1,157,262,437.34</b> | <b>1,092,735,804.67</b>  | EFE-01 |
|                                      | <b>EFECTIVO Y EQUIVALENTES AL EFECTIVO AL FINAL DEL PERIODO</b>  | <b>1,035,910,182.42</b> | <b>1,157,262,437.34</b>  | EFE-01 |

**MUNICIPIO DE LEÓN**  
**ESTADO ANALÍTICO DEL ACTIVO**  
**DEL 1 DE ENERO AL 31 DE JULIO DE 2015**

| ÍNDICE      | NOMBRE  | SALDO INICIAL (A)        | CARGOS DEL PERIODO       | ABONOS DEL PERIODO       | SALDO FINAL (B)          | VARIACIÓN DEL PERIODO (B-A) |
|-------------|---|--------------------------|--------------------------|--------------------------|--------------------------|-----------------------------|
| <b>1000</b> | <b>ACTIVO</b>   | <b>15,024,113,709.92</b> | <b>21,623,264,356.90</b> | <b>21,018,544,730.71</b> | <b>15,628,833,336.11</b> | <b>604,719,626.19</b>       |
| <b>1100</b> | <b>ACTIVO CIRCULANTE</b>  | <b>1,397,053,527.90</b>  | <b>20,753,044,084.70</b> | <b>20,960,321,526.05</b> | <b>1,189,776,086.55</b>  | <b>-207,277,441.35</b>      |
| <b>1110</b> | <b>Efectivo y equivalentes</b>  | <b>1,157,262,437.34</b>  | <b>20,104,256,540.05</b> | <b>20,225,608,794.97</b> | <b>1,035,910,182.42</b>  | <b>-121,352,254.92</b>      |
| 1111        | Efectivo  | 807,000.00               | 4,500.00                 | 100,000.00               | 711,500.00               | -95,500.00                  |
| 1112        | Bancos/tesorería  | 1,007,279,975.86         | 12,426,062,496.95        | 12,483,253,179.27        | 950,089,293.54           | -57,190,682.32              |
| 1113        | Bancos/dependencias y otros   | 0.00                     | 0.00                     | 0.00                     | 0.00                     | 0.00                        |
| 1114        | Inversiones temporales (hasta 3 meses)  | 149,175,461.48           | 7,678,189,543.10         | 7,742,255,615.70         | 85,109,388.88            | -64,066,072.60              |
| 1115        | Fondos con afectación específica  | 0.00                     | 0.00                     | 0.00                     | 0.00                     | 0.00                        |
| 1116        | Depósitos de fondos de terceros en garantía y/o administración                                | 0.00                     | 0.00                     | 0.00                     | 0.00                     | 0.00                        |
| 1119        | Otros efectivos y equivalentes  | 0.00                     | 0.00                     | 0.00                     | 0.00                     | 0.00                        |
| <b>1120</b> | <b>Derechos a recibir efectivo o equivalentes</b>   | <b>6,363,370.96</b>      | <b>21,988,195.22</b>     | <b>26,290,781.30</b>     | <b>2,060,784.88</b>      | <b>-4,302,586.08</b>        |
| 1121        | Inversiones financieras de corto plazo  | 0.00                     | 0.00                     | 0.00                     | 0.00                     | 0.00                        |
| 1122        | Cuentas por cobrar a corto plazo  | 5,850,648.64             | 16,492,513.51            | 21,574,137.61            | 769,024.54               | -5,081,624.10               |
| 1123        | Deudores diversos por cobrar a corto plazo  | 209,542.06               | 4,426,812.63             | 3,706,468.84             | 929,885.85               | 720,343.79                  |
| 1124        | Ingresos por recuperar a corto plazo  | 303,180.26               | 1,068,869.08             | 1,010,174.85             | 361,874.49               | 58,694.23                   |
| 1125        | Deudores por anticipos de la tesorería a corto plazo  | 0.00                     | 0.00                     | 0.00                     | 0.00                     | 0.00                        |
| 1126        | Préstamos otorgados a corto plazo   | 0.00                     | 0.00                     | 0.00                     | 0.00                     | 0.00                        |
| 1129        | Otros derechos a recibir efectivo o equivalentes a corto plazo                                | 0.00                     | 0.00                     | 0.00                     | 0.00                     | 0.00                        |
| <b>1130</b> | <b>Derechos a recibir bienes o servicios</b>  | <b>193,589,121.95</b>    | <b>590,288,999.55</b>    | <b>669,402,631.94</b>    | <b>114,475,489.56</b>    | <b>-79,113,632.39</b>       |
| 1131        | Anticipo a proveedores por adquisición de bienes y prestación de servicios a corto plazo      | 15,937,996.79            | 0.00                     | 0.00                     | 15,937,996.79            | 0.00                        |
| 1132        | Anticipo a proveedores por adquisición de bienes inmuebles y muebles a corto plazo            | 0.00                     | 0.00                     | 0.00                     | 0.00                     | 0.00                        |
| 1133        | Anticipo a proveedores por adquisición de bienes intangibles a corto plazo                    | 0.00                     | 0.00                     | 0.00                     | 0.00                     | 0.00                        |
| 1134        | Anticipo a contratistas por obras públicas a corto plazo                                      | 160,792,842.01           | 80,868,451.74            | 152,433,058.54           | 89,228,235.21            | -71,564,606.80              |
| 1139        | Otros derechos a recibir bienes o servicios a corto plazo                                     | 16,858,283.15            | 509,420,547.81           | 516,969,573.40           | 9,309,257.56             | -7,549,025.59               |
| <b>1140</b> | <b>Inventarios</b>  | <b>63,077.89</b>         | <b>624,417.00</b>        | <b>629,217.00</b>        | <b>58,277.89</b>         | <b>-4,800.00</b>            |
| 1141        | Inventario de mercancías para venta   | 0.00                     | 0.00                     | 0.00                     | 0.00                     | 0.00                        |
| 1142        | Inventario de mercancías terminadas   | 0.00                     | 0.00                     | 0.00                     | 0.00                     | 0.00                        |
| 1143        | Inventario de mercancías en proceso de elaboración  | 0.00                     | 0.00                     | 0.00                     | 0.00                     | 0.00                        |
| 1144        | Inventario de materias primas, materiales y suministros para producción                       | 63,077.89                | 624,417.00               | 629,217.00               | 58,277.89                | -4,800.00                   |
| 1145        | Bienes en tránsito  | 0.00                     | 0.00                     | 0.00                     | 0.00                     | 0.00                        |
| <b>1150</b> | <b>Almacenes</b>  | <b>54,617,355.00</b>     | <b>35,885,932.88</b>     | <b>38,390,100.84</b>     | <b>52,113,187.04</b>     | <b>-2,504,167.96</b>        |
| 1151        | Almacén de materiales y suministros de consumo  | 54,617,355.00            | 35,885,932.88            | 38,390,100.84            | 52,113,187.04            | -2,504,167.96               |
| <b>1160</b> | <b>Estimación por pérdidas o deterioro de activos circulantes</b>                             | <b>-17,429,136.43</b>    | <b>0.00</b>              | <b>0.00</b>              | <b>-17,429,136.43</b>    | <b>0.00</b>                 |
| 1161        | Estimaciones para cuentas incobrables por derechos a recibir efectivo o equivalentes          | -17,429,136.43           | 0.00                     | 0.00                     | -17,429,136.43           | 0.00                        |
| 1162        | Estimación por deterioro de inventarios   | 0.00                     | 0.00                     | 0.00                     | 0.00                     | 0.00                        |
| <b>1190</b> | <b>Otros activos circulantes</b>  | <b>2,587,301.19</b>      | <b>0.00</b>              | <b>0.00</b>              | <b>2,587,301.19</b>      | <b>0.00</b>                 |
| 1191        | Valores en garantía   | 2,587,301.19             | 0.00                     | 0.00                     | 2,587,301.19             | 0.00                        |
| 1192        | Bienes en garantía (excluye depósitos de fondos)  | 0.00                     | 0.00                     | 0.00                     | 0.00                     | 0.00                        |
| 1193        | Bienes derivados de embargos, decomisos, aseguramientos y dación en pago                      | 0.00                     | 0.00                     | 0.00                     | 0.00                     | 0.00                        |
| <b>1200</b> | <b>ACTIVO NO CIRCULANTE</b>   | <b>13,627,060,182.02</b> | <b>870,220,272.20</b>    | <b>58,223,204.66</b>     | <b>14,439,057,249.56</b> | <b>811,997,067.54</b>       |
| <b>1210</b> | <b>Inversiones financieras a largo plazo</b>  | <b>36,093,502.81</b>     | <b>0.00</b>              | <b>0.00</b>              | <b>36,093,502.81</b>     | <b>0.00</b>                 |
| 1211        | Inversiones a largo plazo   | 21,498,074.48            | 0.00                     | 0.00                     | 21,498,074.48            | 0.00                        |
| 1212        | Títulos y valores a largo plazo   | 0.00                     | 0.00                     | 0.00                     | 0.00                     | 0.00                        |
| 1213        | Fideicomisos, mandatos y contratos análogos   | 0.00                     | 0.00                     | 0.00                     | 0.00                     | 0.00                        |
| 1214        | Participaciones y aportaciones de capital   | 14,595,428.33            | 0.00                     | 0.00                     | 14,595,428.33            | 0.00                        |
| <b>1220</b> | <b>Derechos a recibir efectivo o equivalentes a largo plazo</b>                               | <b>0.00</b>              | <b>0.00</b>              | <b>0.00</b>              | <b>0.00</b>              | <b>0.00</b>                 |
| 1221        | Documentos por cobrar a largo plazo   | 0.00                     | 0.00                     | 0.00                     | 0.00                     | 0.00                        |
| 1222        | Deudores diversos a largo plazo   | 0.00                     | 0.00                     | 0.00                     | 0.00                     | 0.00                        |
| 1223        | Ingresos por recuperar a largo plazo  | 0.00                     | 0.00                     | 0.00                     | 0.00                     | 0.00                        |
| 1224        | Préstamos otorgados a largo plazo   | 0.00                     | 0.00                     | 0.00                     | 0.00                     | 0.00                        |
| 1229        | Otros derechos a recibir efectivo o equivalentes a largo plazo                                | 0.00                     | 0.00                     | 0.00                     | 0.00                     | 0.00                        |
| <b>1230</b> | <b>Bienes inmuebles, infraestructura y construcciones en proceso</b>                          | <b>13,036,992,354.82</b> | <b>860,364,136.10</b>    | <b>43,471,312.05</b>     | <b>13,853,885,178.87</b> | <b>816,892,824.05</b>       |
| 1231        | Terrenos  | 7,710,595,906.74         | 73,157,434.85            | 16,683,495.50            | 7,767,069,846.09         | 56,473,939.35               |
| 1232        | Viviendas   | 0.00                     | 0.00                     | 0.00                     | 0.00                     | 0.00                        |
| 1233        | Edificios no habitacionales   | 1,462,359,935.41         | 0.00                     | 0.00                     | 1,462,359,935.41         | 0.00                        |
| 1234        | Infraestructura   | 1,430,867,299.13         | 15,155,462.00            | 0.00                     | 1,446,022,761.13         | 15,155,462.00               |
| 1235        | Construcciones en proceso en bienes de dominio público  | 2,342,973,050.36         | 741,754,983.29           | 26,247,613.76            | 3,058,480,419.89         | 715,507,369.53              |
| 1236        | Construcciones en proceso en bienes propios   | 90,196,163.18            | 30,296,255.96            | 540,202.79               | 119,952,216.35           | 29,756,053.17               |
| 1239        | Otros bienes inmuebles  | 0.00                     | 0.00                     | 0.00                     | 0.00                     | 0.00                        |
| <b>1240</b> | <b>Bienes muebles</b>   | <b>504,975,166.43</b>    | <b>8,811,159.34</b>      | <b>14,390,013.27</b>     | <b>499,396,312.50</b>    | <b>-5,578,853.93</b>        |
| 1241        | Mobiliario y equipo de administración   | 85,235,074.38            | 6,818,278.80             | 1,470,965.18             | 90,582,388.00            | 5,347,313.62                |
| 1242        | Mobiliario y equipo educacional y recreativo  | 17,105,433.34            | 198,207.00               | 11,039,522.26            | 6,264,118.08             | -10,841,315.26              |
| 1243        | Equipo e instrumental médico y de laboratorio   | 631,565.01               | 18,443.14                | 5,715.48                 | 644,292.67               | 12,727.66                   |
| 1244        | Vehículos y Equipo de Transporte  | 231,909,472.23           | 186,030.07               | 276,305.08               | 231,819,197.22           | -90,275.01                  |
| 1245        | Equipo de defensa y seguridad   | 78,684,272.30            | 595.00                   | 866,005.10               | 77,818,862.20            | -865,410.10                 |
| 1246        | Maquinaria, otros equipos y herramientas  | 89,771,968.95            | 1,587,605.34             | 720,250.17               | 90,639,324.12            | 867,355.17                  |
| 1247        | Colecciones, obras de arte y objetos valiosos   | 1,513,900.00             | 0.00                     | 0.00                     | 1,513,900.00             | 0.00                        |
| 1248        | Activos biológicos  | 123,480.22               | 1,999.99                 | 11,250.00                | 114,230.21               | -9,250.01                   |
| <b>1250</b> | <b>Activos intangibles</b>  | <b>48,999,157.96</b>     | <b>1,044,976.76</b>      | <b>361,879.34</b>        | <b>49,682,255.38</b>     | <b>683,097.42</b>           |
| 1251        | Software  | 25,619,878.38            | 577,016.81               | 132,216.66               | 26,064,678.53            | 444,800.15                  |
| 1252        | Patentes, marcas y derechos   | 229,662.69               | 0.00                     | 229,662.68               | 0.01                     | -229,662.68                 |
| 1253        | Concesiones y franquicias   | 0.00                     | 0.00                     | 0.00                     | 0.00                     | 0.00                        |
| 1254        | Licencias   | 23,149,616.89            | 467,959.95               | 0.00                     | 23,617,576.84            | 467,959.95                  |
| 1259        | Otros activos intangibles   | 0.00                     | 0.00                     | 0.00                     | 0.00                     | 0.00                        |
| <b>1260</b> | <b>Depreciación, deterioro y amortización acumulada de bienes</b>                             | <b>0.00</b>              | <b>0.00</b>              | <b>0.00</b>              | <b>0.00</b>              | <b>0.00</b>                 |
| 1261        | Depreciación acumulada de bienes inmuebles  | 0.00                     | 0.00                     | 0.00                     | 0.00                     | 0.00                        |
| 1262        | Depreciación acumulada de infraestructura   | 0.00                     | 0.00                     | 0.00                     | 0.00                     | 0.00                        |
| 1263        | Depreciación acumulada de bienes muebles  | 0.00                     | 0.00                     | 0.00                     | 0.00                     | 0.00                        |
| 1264        | Deterioro acumulado de activos biológicos   | 0.00                     | 0.00                     | 0.00                     | 0.00                     | 0.00                        |
| 1265        | Amortización acumulada de activos intangibles   | 0.00                     | 0.00                     | 0.00                     | 0.00                     | 0.00                        |
| <b>1270</b> | <b>Activos diferidos</b>  | <b>0.00</b>              | <b>0.00</b>              | <b>0.00</b>              | <b>0.00</b>              | <b>0.00</b>                 |
| 1271        | Estudios, formulación y evaluación de proyectos   | 0.00                     | 0.00                     | 0.00                     | 0.00                     | 0.00                        |
| 1272        | Derechos sobre bienes en régimen de arrendamiento financiero                                  | 0.00                     | 0.00                     | 0.00                     | 0.00                     | 0.00                        |
| 1273        | Gastos pagados por adelantado a largo plazo   | 0.00                     | 0.00                     | 0.00                     | 0.00                     | 0.00                        |
| 1274        | Anticipos a largo plazo   | 0.00                     | 0.00                     | 0.00                     | 0.00                     | 0.00                        |
| 1275        | Beneficios al retiro de empleados pagados por adelantado                                      | 0.00                     | 0.00                     | 0.00                     | 0.00                     | 0.00                        |
| 1279        | Otros activos diferidos   | 0.00                     | 0.00                     | 0.00                     | 0.00                     | 0.00                        |
| <b>1280</b> | <b>Estimación por pérdida o deterioro de activos no circulantes</b>                           | <b>0.00</b>              | <b>0.00</b>              | <b>0.00</b>              | <b>0.00</b>              | <b>0.00</b>                 |
| 1281        | Estimaciones por pérdida de cuentas incobrables de documentos por cobrar a largo plazo        | 0.00                     | 0.00                     | 0.00                     | 0.00                     | 0.00                        |
| 1282        | Estimaciones por pérdida de cuentas incobrables de deudores diversos por cobrar a largo plazo | 0.00                     | 0.00                     | 0.00                     | 0.00                     | 0.00                        |
| 1283        | Estimaciones por pérdida de cuentas incobrables de ingresos por cobrar a largo plazo          | 0.00                     | 0.00                     | 0.00                     | 0.00                     | 0.00                        |
| 1284        | Estimaciones por pérdida de cuentas incobrables de préstamos otorgados a largo plazo          | 0.00                     | 0.00                     | 0.00                     | 0.00                     | 0.00                        |
| 1289        | Estimaciones por pérdida de otras cuentas incobrables a largo plazo                           | 0.00                     | 0.00                     | 0.00                     | 0.00                     | 0.00                        |
| <b>1290</b> | <b>Otros activos no circulantes</b>   | <b>0.00</b>              | <b>0.00</b>              | <b>0.00</b>              | <b>0.00</b>              | <b>0.00</b>                 |
| 1291        | Bienes en concesión   | 0.00                     | 0.00                     | 0.00                     | 0.00                     | 0.00                        |
| 1292        | Bienes en arrendamiento financiero  | 0.00                     | 0.00                     | 0.00                     | 0.00                     | 0.00                        |
| 1293        | Bienes en comodato  | 0.00                     | 0.00                     | 0.00                     | 0.00                     | 0.00                        |



**MUNICIPIO DE LEÓN**  
**ESTADO ANALÍTICO DE LA DEUDA Y OTROS PASIVOS**  
**DEL 1 DE ENERO AL 31 DE JULIO DE 2015**

| ÍNDICE | NOMBRE                                 | MONEDA DE CONTRATACIÓN | INSTITUCIÓN O PAÍS ACREEDOR<br>NOTA ESF-15 | SALDO INICIAL DEL PERIODO | SALDO FINAL DEL PERIODO |
|--------|--|------------------------|--|---------------------------|-------------------------|
|        | <b>DEUDA PÚBLICA</b>                   |                        |  | <b>1,401,570,895.26</b>   | <b>1,397,800,970.18</b> |
|        | <b>Corto Plazo</b>                     |                        |  |                           |                         |
|        | <b>Deuda Interna</b>                   | <b>Moneda Nacional</b> | <b>Banamex/Banobras</b>                    | <b>0.00</b>               | <b>62,585,780.06</b>    |
| 2131   | Instituciones de Crédito               |                        |  | 0.00                      | 62,585,780.06           |
| 2141   | Títulos y Valores                      |                        |  | 0.00                      | 0.00                    |
| 2133   | Arrendamientos Financieros             |                        |  | 0.00                      | 0.00                    |
|        | <b>Deuda Externa</b>                   |                        |  | <b>0.00</b>               | <b>0.00</b>             |
|        | Organismos Financieros Internacionales |                        |  | 0.00                      | 0.00                    |
|        | Deuda Bilateral                        |                        |  | 0.00                      | 0.00                    |
|        | Títulos y Valores                      |                        |  | 0.00                      | 0.00                    |
|        | Arrendamientos Financieros             |                        |  | 0.00                      | 0.00                    |
|        | <b>Subtotal a Corto Plazo</b>          |                        |  | <b>0.00</b>               | <b>62,585,780.06</b>    |
|        | <b>Largo Plazo</b>                     |                        |  |                           |                         |
|        | <b>Deuda Interna</b>                   | <b>Moneda Nacional</b> | <b>Banamex/Banobras</b>                    | <b>1,401,570,895.26</b>   | <b>1,335,215,190.12</b> |
| 2233   | Instituciones de Crédito               |                        |  | 0.00                      | 0.00                    |
| 2231   | Títulos y Valores                      |                        |  | 1,401,570,895.26          | 1,335,215,190.12        |
| 2235   | Arrendamientos Financieros             |                        |  | 0.00                      | 0.00                    |
|        | <b>Deuda Externa</b>                   |                        |  | <b>0.00</b>               | <b>0.00</b>             |
|        | Organismos Financieros Internacionales |                        |  | 0.00                      | 0.00                    |
|        | Deuda Bilateral                        |                        |  | 0.00                      | 0.00                    |
|        | Títulos y Valores                      |                        |  | 0.00                      | 0.00                    |
|        | Arrendamientos Financieros             |                        |  | 0.00                      | 0.00                    |
|        | <b>Subtotal a Largo Plazo</b>          |                        |  | <b>1,401,570,895.26</b>   | <b>1,335,215,190.12</b> |
|        | <b>OTROS PASIVOS</b>                   |                        |  | <b>326,117,284.04</b>     | <b>188,720,935.53</b>   |
| 2000   | <b>Total Deuda y Otros Pasivos</b>     |                        |  | <b>1,727,688,179.30</b>   | <b>1,586,521,905.71</b> |

| MUNICIPIO DE LEÓN   |  |
|---|--|
| INFORME SOBRE PAGOS CONTINGENTES                                |  |
| AL 31 DE JULIO DE 2015  |  |
| NOMBRE  | CONCEPTO   |
| <b>JUICIOS</b>  |  |
| <b>FISCALES</b>   |  |
| <b>AMPAROS</b>  |  |
| FEDERICA DEL SOCORRO RUC CASTILLO                               | En contra del decreto de aprobación y expedición no. 243 que establecen las leyes de Ingresos para el Municipio, impuestas prescrite.  |
| LORENZO GALVAN AVILA  | En contra de la orden de clausura temporal total de las instalaciones de inmueble ubicado en Blvd. Pumas n. 1116 Col. Ixta. Xichmech de esta ciudad.   |
| ALFONDRADO GONZALEZ MARRQUEZ                                    | En contra de la orden de clausura emitida por la Dir. de Vert. Urb. Lic. Vanessa Amela O'Farril, en fecha 28 de mayo de 2015, en el domicilio ubicado en calle Pallas Vn no. 346, Frac. San Antonio de esta ciudad.  |
| MARIA DOLORES CONTRERAS DAZ                                     | En contra del traslado de domicilio a favor de Roberto Córdoba Mercado del inmueble ubicado en Frac. Bosques del Refugio de esta ciudad. J. Esp. Sumario Civil Hipotecario exp. 6312014 por. Ro. Civil.  |
| GABRIELA MENEZ MENDOZA  | En contra del Decreto 230 en el que se expidió la Ley de Ingresos para el Ejercicio Fiscal 2015. Por no haber connotado el actuario su escrito de petición 021/2015-L.S. de fecha 26 de junio de 2015, en el cual solicito información de la cuenta predial 03820020001.                                       |
| JOSE LUIS BECERRA PADILLA                                       | En contra del Decreto 230 en el que se expidió la Ley de Ingresos para el Ejercicio Fiscal 2015.   |
| JUAN RAMON ESPINOZA PADILLA                                     | En contra de la orden de clausura emitida en el Procedimiento Adm. exp. 180/2015-UI inmueble ubicado en Blvd. J. Ma. Morelos de esta ciudad. En fecha 2 de julio de 2015.  |
| JOSE ALFREDO BELMONTES TORRES                                   | En contra del Decreto 230 en el que se expidió la Ley de Ingresos para el Ejercicio Fiscal 2015.   |
| MARION ELENA MORALES AGUIRRE ALB. DE JOSE MADRIGAL CARPIO       | En contra del Decreto 230 en el que se expidió la Ley de Ingresos para el Ejercicio Fiscal 2015.   |
| CERVANDO VAZQUEZ O PERLA VAZQUEZ                                | Por la imposición de arresto a su persona.   |
| UNIONHARRIA PERLOS S. de R.L. de C.V. Rep. Alfredo Pérez Arzame | Se notifica exp. de sent. en dondó se connoto la protección al quejoso.  |
| ANA MARIA AMARO OROZCO e hijos de HERIBERTO ALMARAZ LEDESMA     | Acta de embargo de inmueble propiedad del demandado. Ubicados en Frac. conocido como Granjas Económicas de esta ciudad.  |
| <b>CIVILES</b>  |  |
| CATALINA LEDEZMA LOPEZ  | Juicio Ord. Civil sobre nulidad de escritura   |
| <b>NULIDAD (JUZGADO ADMINISTRATIVO)</b>                         |  |
| ANA LETICIA VELAZQUEZ GUTIERREZ                                 | En contra de la orden de visita y clausura emitido en exp. DGFCDT/02832015-JA. de fecha 22 de mayo de 2015, llevada a cabo por Ma. Carlota Arreaga Cano Inspector de la Dir. de Fiscalización.   |
| BERNARDO HERNANDEZ JIMENEZ                                      | En contra de la orden de visita y clausura emitido en exp. DGFCDT/03102015-JA. de fecha 20 de mayo de 2015, llevada a cabo por Carlos Oliva López Inspector de la Dir. de Fiscalización.   |
| J. GUADALUPE RAMIREZ CASTRO                                     | En contra de la orden de visita y clausura emitido en exp. DGFCDT/03072015-JA. de fecha 21 de mayo de 2015, llevada a cabo por Jorge Luis García Vázquez Inspector de la Dir. de Fiscalización.  |
| JOSE ROBERTO GOMEZ  | En contra de la orden de visita y clausura emitido en exp. DGFCDT/02872015-JA. de fecha 23 de mayo de 2015, llevada a cabo por Gustavo Baltazar Zambrano Inspector de la Dir. de Fiscalización.  |
| BLANCA VARGAS HERNANDEZ   | En contra de la orden de visita y clausura emitido en exp. DGFCDT/03042015-JA. de fecha 26 de mayo de 2015, llevada a cabo por Martín Cuevas Martínez y José de Jesús Ponce Alcantara Inspectores de la Dir. de Fiscalización.   |
| FELICITAS TORRES DORANTES                                       | En contra de la orden de visita y clausura emitido en exp. DGFCDT/03272015-JA. de fecha 31 de mayo de 2015, llevada a cabo por Carlos E. Gutiérrez Castellanos Inspector de la Dir. de Fiscalización.  |
| ANA KAREN RAMIREZ SANCHEZ                                       | En contra de la orden de visita y clausura emitido en exp. DGFCDT/03172015-JA. de fecha 28 de mayo de 2015, llevada a cabo por Juan Carlos Soriano Muñoz Inspector de la Dir. de Fiscalización.  |
| MONICA GUERRERO ESPINOZA  | En contra de la orden de visita y clausura emitido en exp. DGFCDT/02972015-JA. de fecha 25 de mayo de 2015, llevada a cabo por Carlos Ernesto Gutiérrez Castellanos Inspector de la Dir. de Fiscalización.   |
| GENOVEVA ROCHA GAONA  | En contra de la orden de visita y clausura emitido en exp. DGFCDT/03032015-JA. de fecha 26 de mayo de 2015, llevada a cabo por Gustavo Baltazar Zambrano Inspector de la Dir. de Fiscalización.  |
| ROSA DEL CARMEN RODRIGUEZ SANCHEZ                               | En contra de la orden de visita y clausura emitido en exp. DGFCDT/03212015-JA. de fecha 26 de mayo de 2015, llevada a cabo por Domingo C. Aguayo Navarro Inspector de la Dir. de Fiscalización.  |
| MA. CRISTINA RODRIGUEZ ORTIZ                                    | En contra de la orden de visita y clausura emitido en exp. DGFCDT/02902015-JA. de fecha 26 de mayo de 2015, llevada a cabo por Cristopher Juan Michelen Torres García Inspector de la Dir. de Fiscalización.   |
| LIZ MARIA ESPINOZA MURILLO                                      | En contra de la orden de visita y clausura emitido en exp. DGFCDT/03012015-JA. de fecha 25 de mayo de 2015, llevada a cabo por Alejandro Martín Araza Navarro Inspector de la Dir. de Fiscalización.   |
| HEDA DEL RODO HIDALGO   | En contra de la infracción multa con no. 0324 de fecha 6 de junio de 2015, por la cantidad de \$1,329.00 pesos Emitida por el inspector Alfonso Pérez Saltaña de la Dir. de Gestión Ambiental.   |
| LUIS MARIANO HERNANDEZ AGUADO Y OTROS D                         | En contra de la aprobación de trazo del Frac. Habitacional denominado Admisiones de Villafranca de esta ciudad, mediante oficio DUDF-23-1622/2015 de fecha 9 de marzo de 2015.   |
| OMAR CASTILLO GONZALEZ  | En contra de la orden y acta de clausura en exp. DGFCDT/02992015-UIA de fecha 23 de mayo de 2015, ejecutada por José de Jesús Ponce Alcantara Inspector de la Dir. de Gestión Ambiental.   |
| ALEJANDRA ALDRETE RAMIREZ                                       | En contra de la calificación e imposición de multa por la cantidad de \$1,661.25 pesos, en fecha 28 de mayo de 2015.   |
| ESTELITA AGUILERA VELAZQUEZ                                     | En contra de la orden y acta de clausura en exp. DGFCDT/03072015-UIA de fecha 27 de mayo de 2015, ejecutada por José de Jesús Ponce Alcantara Inspector de la Dir. de Gestión Ambiental.   |
| MARTIN GUERRERO SANCHEZ   | Se emplazaron las aut. como tros. perjurados por comp. art. 1760. Col. del Decremento Ctra. en turno a detener sus derechos. Con respecto a la afectación de un predio rústico de temporal de 2a. clase ubicado en San Nicolás de González de esta Municipio.  |
| JOSE DE JESUS RAMIREZ GUTIERREZ                                 | En contra del requerimiento de pago por multa por el crédito oficial no. 112982 y el embargo de la propiedad ubicada en Av. Autopista número 311 de la Fracción de los Gómez, de esta ciudad.  |
| JUAN MARTIN I. ROBLEDO GUERRERO                                 | En contra de la calificación e imposición de multa por la cantidad de \$2,850.00 pesos en fecha 27 de julio de 2015 por el Lic. César Contreras E.   |
| SALVADOR HERNANDEZ ROCHA  | En contra de procedimiento administrativo y multa por la cantidad de \$3,180.00 pesos, respecto de una paracaidista ubicada en la calle Eñedo no. 101. Col. San Pablo de esta ciudad. del fecha 15 de mayo de 2015.  |
| LUIS ERNESTO MORENO PRADO                                       | En contra del pago que se por el acta de infracción Folio T-526579 de fecha 21 de mayo de 2015, emitida por Luis Alejandro Rocha Saldaña Agente de la Dir. de Tránsito Vial.   |
| MA. LUC ELYA FLORES RAMIREZ                                     | En contra de la notificación del crédito fiscal 99.2 en fecha 22 de junio de 2015.   |
| FABIAN SALVADOR SORIA RODRIGUEZ                                 | En contra de acto administrativo consistente en infracción de Tránsito no. de folio 5244778 de fecha 2 de junio de 2015.   |
| JOSE LOMELI ORGEL   | En contra de las determinaciones y liquidaciones de los créditos fiscales que se detallan.   |
| HELIO DEL BAJO, S.A. DE C.V. Rep. Tomas Alvarado Alzate         | En contra de la resolución del ex. DGFCDT/03202015 de fecha 26 de mayo de 2015, emitida por el Dir. de Inspección y Vigilancia Ambiental de la Dir. de Gestión Ambiental Lic. J. Santiago Vargas Soto y notificada a fecha 5 de junio de 2015, por la imposición de multa por la cantidad de \$3,322.30 pesos. |
| REY DEL CRISTAL, S.A. DE C.V. Rep. Tomas Alvarado Alzate        | En contra de la imposición de multa por la cantidad de \$4,651.50 pesos, en fecha 15 de junio de 2015, emitida por Víctor Alejandro Vargas Arredondo Inspector de la Dir. de Gestión Ambiental.  |
| JUAN HERNANDEZ G. Y J. ALFREDO BELMONT TORRES                   | En contra de la notificación del acuerdo de fecha 11 de junio de 2011 y la orden de clausura total temporal del negocio de expendio de bebidas alcohólicas ubicado en calle Hornos de Aurora no. 207, de esta ciudad.  |
| UNIVERSIDAD DE LA SALLE BAJO, A.C. Rep. Cesar Marquez Acosta    | En contra del requerimiento de pago por el crédito fiscal no. 01-146-1208-001 de fecha 6 de mayo de 2015, practicada por el notificador Raúl Salvador Aguado, quien la llevo a cabo en fecha 6 de julio 2015.  |
| MARIA DEL SOCORRO MUÑOZ AYALA                                   | En contra de la orden de inspección emitida en exp. DGFCDT/03222015-SJA de fecha 6 de junio de 2015, y llevada a cabo por el Inspector de la Dir. de Fiscalización y Control, Cesar Iván Azevedo Gallo.  |
| HURBERTO HERNANDEZ HERNANDEZ                                    | En contra de la orden de inspección emitida en exp. DGFCDT/03042015-SJA de fecha 21 de junio de 2015, y llevada a cabo por el Inspector de la Dir. de Fiscalización y Control, Fernando Cervantes Zúiga.   |
| FRANCISCO JAVIER OLAVEZ GARCIA                                  | En contra del despido injustificado que se le hizo en forma verbal en fecha 15 de mayo de 2015, por motivos de un procedimiento penal, como elemento de la Dir. de Policía Municipal.  |
| MARIA CRISTINA HERNANDEZ ARENAS                                 | En contra del documento con no. de folio 5551, de fecha 4 de junio de 2015, multa por la cantidad de \$2,629.00 pesos, emitida por Juan Andrés Cárdenas Sánchez Inspector de la Dir. de Gestión Ambiental.   |
| JOSE DOLORES ARENAS PEREZ                                       | En contra del acta con no. de folio 5550 de fecha 4 de junio de 2015 y multa por la cantidad de \$3,322.50 pesos emitida por Juan Andrés Cárdenas Sánchez Inspector de la Dir. de Gestión Ambiental.   |
| JUANA ROCHA ORTEGA  | En contra de la notificación de folio 5389 de fecha 12 de mayo de 2015, por el Inspector de la Dir. de Gestión Ambiental Ricardo Solórzano Plascencia y multa por la cantidad de \$664.50 pesos.   |
| <b>NULIDAD (TRIB. FED. JUST. FISCAL Y ADMINISTRATIVA)</b>       |  |
| <b>MERCANTILES</b>  |  |
| <b>RESPONSABILIDAD PATRIMONIAL</b>                              |  |
| <b>PENALES</b>  |  |
| <b>LABORALES</b>  |  |
| ABRAHAM GARCIA MARTINEZ   | DEMANDA LABORAL  |
| ADRIAN SANCHEZ PAREDES  | DEMANDA LABORAL  |
| ADA MENA RIVERA CASBA   | DEMANDA LABORAL  |
| ANGEL ALONSO TOBAS  | DEMANDA LABORAL  |
| ANTONIA MARTINEZ ALMILLA  | DEMANDA LABORAL  |
| ANTONIA RIZO CARMONA  | DEMANDA LABORAL  |
| ALFONSO TRONCOSO RUIZ   | DEMANDA LABORAL  |
| BRENDA ELENA VAZQUEZ ROCHA                                      | DEMANDA LABORAL  |
| CESSAR OMAR LOPEZ RIVERA  | DEMANDA LABORAL  |
| CESSAR SALAS ARENAS   | DEMANDA LABORAL  |
| CRISTIAN ALFREDO GARCIA LOPEZ                                   | DEMANDA LABORAL  |
| CRISTIAN DURAN CHAGUA   | DEMANDA LABORAL  |
| CRISTOBAL ALCANTAR BARRON                                       | DEMANDA LABORAL  |
| CRISTOBAL CRUZ TAVARES  | DEMANDA LABORAL  |
| DANIEL SEBASTIAN GONZALEZ PENEZ                                 | DEMANDA LABORAL  |
| EMMANUEL SHERWELL GABRIELLO                                     | DEMANDA LABORAL  |
| ERASMO CARLOS ARAUJO MENDEZ                                     | DEMANDA LABORAL  |
| FABIAN ESPINOZA CAMACHO   | DEMANDA LABORAL  |
| FEDERICO SERVIN RODRIGUEZ                                       | DEMANDA LABORAL  |
| FERNANDO RODRIGO MENDEZ PEDRAZA                                 | DEMANDA LABORAL  |
| FRANCISCO MUÑOZ JAVIER TORRES                                   | DEMANDA LABORAL  |
| GLORIA ALICIA MURILLO HERNANDEZ                                 | DEMANDA LABORAL  |
| HECTOR ARCON RAMIREZ  | DEMANDA LABORAL  |
| HELENA OLINDO ALONSO  | DEMANDA LABORAL  |
| IRMA VIRGINIA TABAYO SANHERRERA                                 | DEMANDA LABORAL  |
| ISRAEL OLIVOS AGUILAR   | DEMANDA LABORAL  |
| J. JESUS ESTRADA SANCHEZ  | DEMANDA LABORAL  |
| J. JESUS NAVARRO NAVARRO  | DEMANDA LABORAL  |
| JORGE ALBERTO ROBLES BASTIDA                                    | DEMANDA LABORAL  |
| JORGE ENRIQUE VARGAS SANCHEZ                                    | DEMANDA LABORAL  |
| JOSE ALBERTO ROBLES BASTIDA                                     | DEMANDA LABORAL  |
| JOSE ALFREDO ROMERO   | DEMANDA LABORAL  |
| JOSE CLEMENTE ESTRADA RIVERA                                    | DEMANDA LABORAL  |
| JOSE TERESA PIREN   | DEMANDA LABORAL  |
| JOSE TRINIDAD ARGOT REYES                                       | DEMANDA LABORAL  |
| JUAN CARLOS MENDEZ PEDRAZA                                      | DEMANDA LABORAL  |
| JUAN MANUEL VEGA VELAZQUEZ                                      | DEMANDA LABORAL  |
| JUAN VICTOR VAZQUEZ ROBLES                                      | DEMANDA LABORAL  |
| KARLA IVONNE GONZALEZ RAMIREZ                                   | DEMANDA LABORAL  |
| LEONARDO ZALAR  | DEMANDA LABORAL  |
| LUIS ANGEL ESPINOZA GARCIA                                      | DEMANDA LABORAL  |
| LIZ DANIEL TRUJILLO GUEVARA                                     | DEMANDA LABORAL  |
| MA. DE LOURDES ROBLEDO Y OTRO                                   | DEMANDA LABORAL  |
| MA. GUADALUPE GUERRERO LUNA                                     | DEMANDA LABORAL  |
| MA. INES HUERTA ZAVALA  | DEMANDA LABORAL  |
| MARIA DE LOURDES ROBLEDO SIGALA Y OTRO                          | DEMANDA LABORAL  |
| MARIA DEL SOCORRO ANGLIANO GARCIA                               | DEMANDA LABORAL  |
| MARIA JANETH SALCEDO HERMOSILLO                                 | DEMANDA LABORAL  |
| MARIA MELISSA PALMA ORTIZ                                       | DEMANDA LABORAL  |
| MARIANO LOPEZ VARGAS  | DEMANDA LABORAL  |
| MIQUEL ANDEL CALDERA ESCOBEDO                                   | DEMANDA LABORAL  |
| MIQUEL ANDEL PEDRAZA MONARIZ                                    | DEMANDA LABORAL  |
| PATRICIA DEL REYDUC LOPEZ MUÑOZ                                 | DEMANDA LABORAL  |
| RAUL REYES QUEVARA  | DEMANDA LABORAL  |
| RICARDO ISRAEL FERNANDEZ LOPEZ                                  | DEMANDA LABORAL  |
| RICARDO JAVIER GALVAN MARTIN                                    | DEMANDA LABORAL  |
| ROBERTO MANRIQUE SANCHEZ  | DEMANDA LABORAL  |
| RODRIGO SANCHEZ MEDINA  | DEMANDA LABORAL  |
| RODRIGO SANCHEZ VELAZQUEZ                                       | DEMANDA LABORAL  |
| BERGIO ARENAS   | DEMANDA LABORAL  |
| RODRIGO ZAC NITE MAQUEO   | DEMANDA LABORAL  |
| GASPAR CRUZ SALINAS   | Antes Local de Conciliación y Arbitraje exp. 2962/2015/ICVND prom. por Gaspar Cruz Salinas vs. Grupo Apolo, S.A. de C.V. Se cita al H. Ayuntamiento como acreedor a la aud. de Renate eb 1A. Almoneda.   |
| <b>GARANTIAS</b>  |  |
| La Licitacion de Seguros. S.A.                                  | Póliza de Fianza de Termino  |
| Grupo Mexicano de Seguros. S.A. de C.V.                         | Póliza de Inmuebles y Contenedores   |
| La Licitacion de Seguros. S.A.                                  | Póliza de Vida   |
| Grupo Mexicano de Seguros. S.A. de C.V.                         | Póliza de Helicóptero  |
| Grupo Mexicano de Seguros. S.A. de C.V.                         | Póliza de Equipo Contratista   |
| Grupo Mexicano de Seguros. S.A. de C.V.                         | Póliza de Responsabilidad Patrimonial  |
| General de Seguros. S.A.B.                                      | Póliza de Embarcaciones  |
| Maritimo Infortes. S.A.   | Fianzas de Fidejussio  |
| Instituto Mexicano el Seguro Social                             | Diferencias por COP Periodo 05/2015 Municipio de León  |
| Instituto Mexicano el Seguro Social                             | Capital Correctivo Periodo 07/2015 Policías Auxiliares   |
| INFONAVIT   | Requerimiento Policías Auxiliares 4to Bimestre del 2014 con folio 1131448424922107   |
| INFONAVIT   | Requerimiento Policías Auxiliares 3er Bimestre del 2014 con folio 11314348424922107  |
| INFONAVIT   | Requerimiento Policías Auxiliares 1er Bimestre del 2014 con folio 11314338424922107  |
| <b>AVALES</b>   |  |
| <b>PENSIONES Y AJUBACIONES</b>                                  |  |

**NOTAS A LOS ESTADOS FINANCIEROS DE JULIO 2015**

| NOTAS                             | DESCRIPCIÓN   |
|-----------------------------------|---|
| <b>I. NOTAS DE DESGLOSE:</b>      |   |
| <b>INFORMACION CONTABLE</b>       |   |
| <b>ESF-01</b>                     | FONDOS CON AFECTACIÓN ESPECÍFICA E INVERSIONES FINANCIERAS            |
| <b>ESF-02</b>                     | CONTRIBUCIONES POR RECUPERAR  |
| <b>ESF-03</b>                     | CONTRIBUCIONES POR RECUPERAR CORTO PLAZO                              |
| <b>ESF-05</b>                     | INVENTARIO Y ALMACENES  |
| <b>ESF-06</b>                     | FIDEICOMISOS  |
| <b>ESF-07</b>                     | PARTICIPACIONES Y APORTACIONES DE CAPITAL                             |
| <b>ESF-08</b>                     | BIENES MUEBLES E INMUEBLES  |
| <b>ESF-09</b>                     | INTANGIBLES Y DIFERIDOS   |
| <b>ESF-10</b>                     | ESTIMACIONES Y DETERIOROS   |
| <b>ESF-11</b>                     | OTROS ACTIVOS NO CIRCULANTES  |
| <b>ESF-12</b>                     | CUENTAS Y DOCUMENTOS POR PAGAR  |
| <b>ESF-13</b>                     | DIFERIDOS Y OTROS PASIVOS   |
| <b>ESF-14</b>                     | OTROS PASIVOS CIRCULANTES   |
| <b>ESF-15</b>                     | DEUDA PÚBLICA A LARGO PLAZO   |
| <b>ERA-01</b>                     | INGRESOS  |
| <b>ERA-02</b>                     | OTROS INGRESOS  |
| <b>ERA-03</b>                     | GASTOS  |
| <b>VHP-01</b>                     | PATRIMONIO CONTRIBUIDO  |
| <b>VHP-02</b>                     | PATRIMONIO GENERADO   |
| <b>EFE-01</b>                     | FLUJO DE EFECTIVO   |
| <b>EFE-02</b>                     | ADQ. BIENES MUEBLES E INMUEBLES                                       |
| <b>Conciliacion_Ig</b>            | CONCILIACIÓN ENTRE LOS INGRESOS PRESUPUESTARIOS Y CONTABLES           |
| <b>Conciliacion_Eg</b>            | CONCILIACIÓN ENTRE LOS EGRESOS PRESUPUESTARIOS Y LOS GASTOS CONTABLES |
| <b>II. DE MEMORIA (DE ORDEN):</b> |   |
| <b>Memoria</b>                    | CONTABLES<br>PRESUPUESTALES   |

DE DESGLOSE  
INFORMACIÓN CONTABLE

**1114 INVERSIONES TEMPORALES (HASTA 3 MESES)**

NOTA: ESF-01

| CUENTA                    | NOMBRE DE LA CUENTA      | MONTO                | TIPO                               | MONTO PARCIAL |
|---------------------------|--------------------------|----------------------|------------------------------------|---------------|
| 11140-0000-0002-0004-0000 | CTA:198148380            | 25,999,989.96        | Mesa de Dinero/Papel Gubernamental |               |
| 11140-0000-0002-0005-0000 | CTA:198148399            | 25,999,989.96        | Mesa de Dinero/Papel Gubernamental |               |
| 11140-0000-0002-0007-0000 | CTA:741789 FIDUCIARIO CB | 22,709,431.42        | Mesa de Dinero/Papel Gubernamental |               |
| 11140-0000-0002-0008-0000 | CTA: 00501733715         | 3,899,988.70         | Mesa de Dinero/Papel Gubernamental |               |
| 11140-0000-0002-0009-0000 | CTA: 503707783           | 3,299,993.98         | Mesa de Dinero/Papel Gubernamental |               |
| 11140-0000-0002-0012-0000 | CTA: 500583874           | 1,599,997.43         | Mesa de Dinero/Papel Gubernamental |               |
| 11140-0000-0002-0014-0000 | CTA: 617611442           | 1,599,997.43         | Mesa de Dinero/Papel Gubernamental |               |
|                           | <b>3 MESES</b>           | <b>85,109,388.88</b> | Mesa de Dinero/Papel Gubernamental |               |
|                           | <b>TOTAL</b>             | <b>85,109,388.88</b> |                                    |               |

**1115 FONDOS CON AFECTACIÓN ESPECÍFICA**

NOTA: ESF-01

| CUENTA | NOMBRE DE LA CUENTA | MONTO       | TIPO |
|--------|---------------------|-------------|------|
|        |                     |             |      |
|        | <b>TOTAL</b>        | <b>0.00</b> |      |

**1121 INVERSIONES FINANCIERAS DE CORTO PLAZO**

NOTA: ESF-01

| CUENTA | NOMBRE DE LA CUENTA | MONTO       | TIPO | MONTO PARCIAL |
|--------|---------------------|-------------|------|---------------|
|        |                     |             |      |               |
|        | <b>TOTAL</b>        | <b>0.00</b> |      |               |

**1211 INVERSIONES A LARGO PLAZO**

NOTA: ESF-01

| CUENTA                    | NOMBRE DE LA CUENTA  | MONTO                | TIPO | MONTO PARCIAL |
|---------------------------|----------------------|----------------------|------|---------------|
| 12111-7610-0001-0000-0000 | VECTOR CASA DE BOLSA | 3,187,987.41         |      |               |
| 12111-7610-0002-0000-0000 | IXE CASA DE BOLSA    | 18,310,087.07        |      |               |
|                           | <b>TOTAL</b>         | <b>21,498,074.48</b> |      |               |

DE DESGLOSE  
INFORMACIÓN CONTABLE

**1122 CUENTAS POR COBRAR A CORTO PLAZO**

NOTA: ESF-02

| CUENTA                    | NOMBRE DE LA CUENTA | MONTO             | 2014                | 2013                | 2012                |
|---------------------------|---------------------|-------------------|---------------------|---------------------|---------------------|
| 11220-0000-0001-0000-0000 | CHEQUES DEVUELTOS   | 84,292.26         | 78,907.25           | 76,211.67           | 86,255.84           |
| 11220-0000-0002-0000-0000 | ANTICIPO DE SUELDOS | 23,573.31         | 4,527,406.57        | 0.00                | 0.00                |
| 11220-0000-0003-0000-0000 | PRESTAMOS UNIDADES  | 0.00              | 0.00                | 0.00                | 0.00                |
| 11220-0000-0004-0000-0000 | FIDOC               | 27,158.57         | 1,225,511.46        | 1,069,102.78        | 1,352,726.17        |
| 11220-0000-0009-0000-0000 | ANTICIPO AGUINALDOS | 634,000.40        | 18,823.36           | 18,823.36           | 0.00                |
|                           | <b>TOTAL</b>        | <b>769,024.54</b> | <b>5,850,648.64</b> | <b>1,164,137.81</b> | <b>1,438,982.01</b> |

**1124 INGRESOS POR RECUPERAR A CORTO PLAZO**

NOTA: ESF-02

| CUENTA                    | NOMBRE DE LA CUENTA  | MONTO             | 2014              | 2013              | 2012        |
|---------------------------|--|-------------------|-------------------|-------------------|-------------|
| 11240-0000-0004-0002-0000 | ARRENDAMIENTO DE BIENES MUNICIPALES                              | 148,757.20        | 75,459.40         | 43,500.00         | 0.00        |
| 11240-0000-0004-0003-0000 | ENAJENACIÓN DE BIENES MUEBLES MUNICIPALES                        | 0.00              | 18,842.86         | 0.00              | 0.00        |
| 11240-0000-0005-0001-0000 | MULTAS TRÁNSITO  | 2,487.68          | 1,314.62          | 204.60            | 0.00        |
| 11240-0000-0005-0002-0000 | MULTAS TRÁNSITO (PAE)  | 986.63            | 405.05            | -403.72           | 0.00        |
| 11240-0000-0005-0003-0000 | MULTAS DE TRANSPORTE PUBLICO                                     | 2,514.96          | 2,514.96          | 0.00              | 0.00        |
| 11240-0000-0005-0004-0000 | MULTAS DE TRANSPORTE (PAE)                                       | 0.00              | 0.00              | 0.00              | 0.00        |
| 11240-0000-0005-0006-0000 | MULTAS DESARROLLO URBANO (PAE)                                   | 4,241.01          | 4,241.01          | 5,827.68          | 0.00        |
| 11240-0000-0005-0009-0000 | MULTAS FISCALIZACIÓN   | 10,639.54         | 8,817.53          | 26,245.36         | 0.00        |
| 11240-0000-0005-0010-0000 | MULTAS FISCALIZACIÓN (PAE)                                       | 21,220.33         | 16,586.92         | 20,017.50         | 0.00        |
| 11240-0000-0005-0015-0000 | MULTAS ECOLOGÍA  | 10,756.48         | 1,594.26          | 3,662.34          | 0.00        |
| 11240-0000-0005-0016-0000 | MULTAS ECOLOGÍA (PAE)  | 1,699.91          | 15,194.76         | -1,216.65         | 0.00        |
| 11240-0000-0005-0017-0000 | MULTAS SEGURIDAD PÚBLICA (PAE)                                   | 0.00              | 0.00              | 0.00              | 0.00        |
| 11240-0000-0005-0018-0000 | MULTAS PROTECCIÓN CIVIL  | 0.00              | 0.00              | 0.00              | 0.00        |
| 11240-0000-0005-0019-0000 | MULTAS PROTECCIÓN CIVIL (PAE)                                    | 4,430.00          | 0.00              | 6,061.34          | 0.00        |
| 11240-0000-0005-0020-0000 | MULTAS VERIFICACIÓN NORMATIVA                                    | 5,302.75          | 984.67            | 19,763.43         | 0.00        |
| 11240-0000-0005-0021-0000 | MULTAS VERIFICACIÓN NORMATIVA (PAE)                              | 1,138.00          | 9,524.22          | 0.00              | 0.00        |
| 11240-0000-0005-0028-0000 | MULTAS SALUD (PAE)   | 0.00              | 0.00              | 0.00              | 0.00        |
| 11240-0000-0005-0030-0000 | MULTAS POR INCUMPLIMIENTO DE CONTRATOS DE OTROS APROVECHAMIENTOS | 147,700.00        | 147,700.00        | 147,700.00        | 0.00        |
|                           | <b>TOTAL</b>   | <b>361,874.49</b> | <b>303,180.26</b> | <b>271,361.88</b> | <b>0.00</b> |



|                            |  |                      |                      |             |             |             |  |  |  |
|----------------------------|--|----------------------|----------------------|-------------|-------------|-------------|--|--|--|
| "11340-0000-0639-0000-0000 | AML INGENIERIA Y ARQUITECTURA APLICADA   | 692,489.64           | 692,489.64           |             |             |             |  |  |  |
| "11340-0000-0640-0000-0000 | HECTOR EDUARDO PEREZ PICAZO              | 192,641.76           | 192,641.76           |             |             |             |  |  |  |
| "11340-0000-0642-0000-0000 | RIEGOS ASFALTICOS, S.A. DE C.V.          | 183,620.13           | 183,620.13           |             |             |             |  |  |  |
| "11340-0000-0643-0000-0000 | ARCCO PROFESIONALES EN CONSTRUCCION S.A. | 107,002.74           | 107,002.74           |             |             |             |  |  |  |
| "11340-0000-0646-0000-0000 | SUPERVISION Y DISEÑO S.A. DE C.V.        | 142,688.99           | 142,688.99           |             |             |             |  |  |  |
| "11340-0000-0648-0000-0000 | CONSTRUCTORA PLANETA TIERRA, S.A. DE C   | 139,696.11           | 139,696.11           |             |             |             |  |  |  |
| "11340-0000-0649-0000-0000 | CORPORACION LANTANA S.A. DE C.V.         | 522,144.73           | 522,144.73           |             |             |             |  |  |  |
| "11340-0000-0650-0000-0000 | PROYECCION URBANISTICA S. DE R.L. DE C.V | 1,564,605.21         | 1,564,605.21         |             |             |             |  |  |  |
| "11340-0000-0652-0000-0000 | GRUPO CINCO ARQUITECTOS S.C.             | 79,376.45            | 79,376.45            |             |             |             |  |  |  |
| "11340-0000-0662-0000-0000 | CONSTRUCTORA Y PAVIMENTADORA VISE, S.A   | 3,374,077.19         | 3,374,077.19         |             |             |             |  |  |  |
| "11340-0000-0663-0000-0000 | JOSE ANGEL SOTO MARTINEZ                 | 91,627.68            | 91,627.68            |             |             |             |  |  |  |
| "11340-0000-0665-0000-0000 | GRUPO ACCIONISTAS EN INGENIERIA APLICADA | 1,239,911.88         | 1,239,911.88         |             |             |             |  |  |  |
| "11340-0000-0667-0000-0000 | CONSORCIO CONSTRUCTOR ECO DEL BAJIO, S.A | 3,284,512.88         | 3,284,512.88         |             |             |             |  |  |  |
| "11340-0000-0671-0000-0000 | DAVID AGUIRRE CRESPO                     | 78,056.97            | 78,056.97            |             |             |             |  |  |  |
| "11340-0000-0676-0000-0000 | CONSTRUCTORA Y ARRENDADORA HER BEC SA CV | 7,555,853.52         | 7,555,853.52         |             |             |             |  |  |  |
| "11340-0000-0677-0000-0000 | ERIC IBAN ACAL SANCHEZ                   | 13,148.12            | 13,148.12            |             |             |             |  |  |  |
| "11340-0000-0678-0000-0000 | ESTUDIOS EDIFICACIONES Y PRESFORZADOS IB | 126,729.46           | 126,729.46           |             |             |             |  |  |  |
| "11340-0000-0691-0000-0000 | SUPERVISION Y EDIFICACIONES SA DE CV     | 406,351.19           | 406,351.19           |             |             |             |  |  |  |
| "11340-0000-0692-0000-0000 | URBANIZADORA CARDONA & CARDONA SA DE CV  | 750,000.00           | 750,000.00           |             |             |             |  |  |  |
| "11340-0000-0700-0000-0000 | PROYECTO Y CONSTRUCCIONES MUNOZ, S.A. D  | 1,419,952.53         | 1,419,952.53         |             |             |             |  |  |  |
| "11340-0000-0704-0000-0000 | MEDELSA SA DE CV                         | 209,970.24           | 209,970.24           |             |             |             |  |  |  |
| "11340-0000-0705-0000-0000 | ERA ARCHITECT S.A. DE C.V.               | 683,954.55           | 683,954.55           |             |             |             |  |  |  |
| "11340-0000-0708-0000-0000 | JOSE DE JESUS HERNANDEZ FUENTES          | 80,190.04            | 80,190.04            |             |             |             |  |  |  |
| "11340-0000-0709-0000-0000 | GRUPO EMPRESARIAL ACROPOLIS S.A. DE C.V. | 8,524,432.88         | 8,524,432.88         |             |             |             |  |  |  |
| "11340-0000-0711-0000-0000 | COSUM S.A. DE C.V.                       | 157,471.92           | 157,471.92           |             |             |             |  |  |  |
| "11340-0000-0719-0000-0000 | CONSTRUCTORA COIBSA, S.A. DE C.V.        | 317,654.31           | 317,654.31           |             |             |             |  |  |  |
| "11340-0000-0720-0000-0000 | INGENIERIA DE CALIDAD S.A. DE C.V.       | 258,442.46           | 258,442.46           |             |             |             |  |  |  |
| "11340-0000-0721-0000-0000 | CONSTRUCMAGNUM S.A. DE C.V.              | 79,578.50            | 79,578.50            |             |             |             |  |  |  |
| "11340-0000-0722-0000-0000 | CONTRUCTORA COEROG S.A. DE C.V.          | 130,248.38           | 130,248.38           |             |             |             |  |  |  |
| "11340-0000-0724-0000-0000 | CONSTRUCTORA Y BUFETE DE DESARROLLO, S.A | 611,596.34           | 611,596.34           |             |             |             |  |  |  |
| "11340-0000-0730-0000-0000 | CONSTRUCTORA CIFSA, S.A. DE C.V.         | 7,399,210.72         | 7,399,210.72         |             |             |             |  |  |  |
| "11340-0000-0732-0000-0000 | COELSE S.A. DE C.V.                      | 51,904.94            | 51,904.94            |             |             |             |  |  |  |
| "11340-0000-0733-0000-0000 | CONSTRUCTORA ELECTRICA GUANAJUATO S.A.   | 25,567.50            | 25,567.50            |             |             |             |  |  |  |
| "11340-0000-0739-0000-0000 | WALID MUBARQUI GARCIA                    | 26,168.66            | 26,168.66            |             |             |             |  |  |  |
| "11340-0000-0747-0000-0000 | GREGORIO GERARDO DE LA ROSA FALCÓN       | 374,334.45           | 374,334.45           |             |             |             |  |  |  |
| "11340-0000-0750-0000-0000 | COMINVI S.A. DE C.V.                     | 2,461,476.89         | 2,461,476.89         |             |             |             |  |  |  |
| "11340-0000-0751-0000-0000 | GRUPO CONSTRUCTOR SACHAMA S.A. DE C.V.   | 558,346.43           | 558,346.43           |             |             |             |  |  |  |
| "11340-0000-0752-0000-0000 | CONSTRUCTORA GRK, S.A. DE C.V.           | 468,979.22           | 468,979.22           |             |             |             |  |  |  |
| "11340-0000-0755-0000-0000 | PROYECTOS SUPERVISION Y CONTROL DE CALID | 861,975.58           | 861,975.58           |             |             |             |  |  |  |
| "11340-0000-0760-0000-0000 | PAVIMENTOS INTEGRALES, S.A. DE C.V.      | 508,029.28           | 508,029.28           |             |             |             |  |  |  |
| "11340-0000-0764-0000-0000 | DANIEL GUTIERREZ DE LOYOLA               | 480,203.29           | 480,203.29           |             |             |             |  |  |  |
| "11340-0000-0765-0000-0000 | URBANIZADORA AVI, S.A DE C.V.            | 256,198.59           | 256,198.59           |             |             |             |  |  |  |
| "11340-0000-0766-0000-0000 | GRUCOBA, S.A. DE C.V.                    | -13,316.31           | -13,316.31           |             |             |             |  |  |  |
| "11340-0000-0771-0000-0000 | OSWALDO JOSE SAUCEDO DIAZ                | 75,617.87            | 75,617.87            |             |             |             |  |  |  |
| "11340-0000-0772-0000-0000 | TITANIO URBANIZACIONES, SA DE CV         | 203,500.56           | 203,500.56           |             |             |             |  |  |  |
| "11340-0000-0778-0000-0000 | MOALSA, S.A. DE C.V.                     | 57,381.84            | 57,381.84            |             |             |             |  |  |  |
| "11340-0000-0781-0000-0000 | RANGU CONSTRUCTORA, SA DE CV             | 277,699.71           | 277,699.71           |             |             |             |  |  |  |
| "11340-0000-0782-0000-0000 | ESTUDIOS Y PROYECTOS VIA TRANS, SA DE CV | 2,911,554.66         | 2,911,554.66         |             |             |             |  |  |  |
| "11340-0000-0784-0000-0000 | CONSTRUCCIONES Y TUBERIAS DEL CENTRO, S  | 101,874.71           | 101,874.71           |             |             |             |  |  |  |
| "11340-0000-0785-0000-0000 | LANDSCAPE CONCEPTO NATURAL, S DE R.L. DE | 227,578.15           | 227,578.15           |             |             |             |  |  |  |
| "11340-0000-0787-0000-0000 | CONSTRUCTORA MARIVE, S.A. DE C.V.        | 888,259.85           | 888,259.85           |             |             |             |  |  |  |
| "11340-0000-0788-0000-0000 | JOEL NAVARRO HERNANDEZ                   | 540,725.94           | 540,725.94           |             |             |             |  |  |  |
| "11340-0000-0789-0000-0000 | TERRACERIAS ESPECIALIZADAS DEL BAJIO, S. | 344,379.85           | 344,379.85           |             |             |             |  |  |  |
| "11340-0000-0790-0000-0000 | MATERIALES Y URBANIZACION A & M, S.A. DE | 276,950.46           | 276,950.46           |             |             |             |  |  |  |
| "11340-0000-0791-0000-0000 | CONSTRUCCIONES PRE-PLA, S.A. DE C.V.     | 221,904.40           | 221,904.40           |             |             |             |  |  |  |
| "11340-0000-0792-0000-0000 | AR QUIFACTURA, S.C.                      | 802,797.85           | 802,797.85           |             |             |             |  |  |  |
|                            | <b>TOTAL</b>                             | <b>89,228,235.21</b> | <b>89,228,235.21</b> | <b>0.00</b> | <b>0.00</b> | <b>0.00</b> |  |  |  |

**1139 OTROS DERECHOS A RECIBIR BIENES O SERVICIOS A CORTO PLAZO**

NOTA: ESF-03

| CUENTA                     | NOMBRE DE LA CUENTA                      | IMPORTE             | A 90 días            | A 180 días  | A 365 días  | + 365 días  | CARACTERÍSTICAS | ESTATUS DEL ADEUDO |
|----------------------------|--|---------------------|----------------------|-------------|-------------|-------------|-----------------|--------------------|
| "11390-0000-0002-0000-0000 | OTROS DERECHOS A REC BIENES O SERV A CP  | 4,194,009.95        | 4,194,009.95         |             |             |             |                 |                    |
| "11390-0000-0003-0000-0000 | OTROS DERECHOS A RECIBIR POR OBRA PUBLIC | 10,680,111.72       | 10,680,111.72        |             |             |             |                 |                    |
| "11390-0000-0004-0000-0000 | PROGRAMA HABITAT Y RESCATE               | 7,999.99            | 7,999.99             |             |             |             |                 |                    |
| "11390-0000-0007-0000-0000 | OTROS DROS. A RECIBIR POR OBRA PUBLICA 2 | -5,572,864.10       |                      |             |             |             |                 |                    |
|                            | <b>TOTAL</b>                             | <b>9,309,257.56</b> | <b>14,882,121.66</b> | <b>0.00</b> | <b>0.00</b> | <b>0.00</b> |                 |                    |

DE DESGLOSE  
INFORMACIÓN CONTABLE

1140 INVENTARIOS

NOTA: ESF-05

| CUENTA                    | NOMBRE DE LA CUENTA                     | MONTO            | MÉTODO |
|---------------------------|---|------------------|--------|
| 11441-2312-0000-0000-0000 | PROD DE NATURALEZA VEGETAL Y FOREST ADQ | 58,277.89        |        |
|                           | <b>TOTAL</b>                            | <b>58,277.89</b> |        |

1150 ALMACENES

NOTA: ESF-05

| CUENTA                    | NOMBRE DE LA CUENTA   | MONTO                | MÉTODO |
|---------------------------|---|----------------------|--------|
| 11511-2111-0000-0000-0000 | MAT UTILES Y EQUIPOS MENORES DE OFICINA                           | 922,441.56           |        |
| 11511-2141-0000-0000-0000 | MAT UTIL Y EQ MENOR D TEC D INF Y COMUN                           | 979,880.03           |        |
| 11511-2151-0000-0000-0000 | MATERIAL IMPRESO E INFORMACION DIGITAL                            | -1,786.43            |        |
| 11511-2161-0000-0000-0000 | MATERIAL DE LIMPIEZA  | 97,134.64            |        |
| 11511-2171-0000-0000-0000 | MATERIALES Y UTILES DE ENSEÑANZA                                  | 0.00                 |        |
| 11511-2181-0000-0000-0000 | MAT P L REG E IDENTIF D BIENES Y PERSONA                          | 0.00                 |        |
| 11512-2211-0000-0000-0000 | PRODUCTOS ALIMENTICIOS PARA PERSONAS                              | 27,027.21            |        |
| 11512-2221-0000-0000-0000 | PRODUCTOS ALIMENTICIOS PARA ANIMALES                              | -46,313.64           |        |
| 11512-2231-0000-0000-0000 | UTENSILIOS PARA EL SERVICIO DE ALIMENTACIÓN                       | 664.10               |        |
| 11513-2411-0000-0000-0000 | PRODUCTOS MINERALES NO METALICOS                                  | 284,809.15           |        |
| 11513-2421-0000-0000-0000 | CEMENTO Y PRODUCTOS DE CONCRETO                                   | 34,041.46            |        |
| 11513-2431-0000-0000-0000 | CAL YESO Y PRODUCTOS DE YESO                                      | 58,742.37            |        |
| 11513-2441-0000-0000-0000 | MADERA Y PRODUCTOS DE MADERA                                      | 17,177.28            |        |
| 11513-2461-0000-0000-0000 | MATERIAL ELECTRICO Y ELECTRONICO                                  | 5,687,878.91         |        |
| 11513-2471-0000-0000-0000 | ARTICULOS METALICOS PARA LA CONSTRUCCION                          | 120,072.26           |        |
| 11513-2481-0000-0000-0000 | MATERIALES COMPLEMENTARIOS  | 295,392.51           |        |
| 11513-2491-0000-0000-0000 | OTS MAT Y ART DE CONSTRUCCION Y REPAR                             | 187,667.67           |        |
| 11514-2511-0000-0000-0000 | PRODUCTOS QUIMICOS BASICOS  | 1,408.01             |        |
| 11514-2521-0000-0000-0000 | FERTILIS PESTICIDAS Y OTROS AGROQUIMICOS                          | 6,861.67             |        |
| 11514-2531-0000-0000-0000 | MEDICINAS Y PRODUCTOS FARMACEUTICOS                               | -166,755.39          |        |
| 11514-2541-0000-0000-0000 | MAT ACCES Y SUMINISTROS MEDICOS                                   | 98,008.84            |        |
| 11514-2551-0000-0000-0000 | MAT ACC Y SUM DE LABORATORIO                                      | 134,033.24           |        |
| 11514-2561-0000-0000-0000 | FIBRAS SINTETICAS HULES PLAST Y DERIV                             | 63,678.42            |        |
| 11515-2611-0000-0000-0000 | COMBUSTIBLES LUBRICANTES Y ADITIVOS                               | 5,032,663.39         |        |
| 11515-2612-0000-0000-0000 | COMB LUB Y ADT P ACT OPERATIVAS                                   | 1,155,658.49         |        |
| 11515-2613-0000-0000-0000 | COMB LUB Y ADIT DEST P ACTI ADMINISTRATIVAS                       | 14,516.07            |        |
| 11516-2711-0000-0000-0000 | VEST Y UNIF DEST A ACTIV ADMINISTRATIVAS                          | 95,786.71            |        |
| 11516-2712-0000-0000-0000 | VEST Y UNIF DESTINADOS A ACT OPERTATIVAS                          | 9,744,998.32         |        |
| 11516-2721-0000-0000-0000 | PRENDAS DE SEGURIDAD Y PROTEC PERSONAL                            | 592,554.02           |        |
| 11516-2731-0000-0000-0000 | ARTICULOS DEPORTIVOS  | 0.02                 |        |
| 11517-2821-0000-0000-0000 | MATERIALES DE SEGURIDAD PUBLICA                                   | 116,516.69           |        |
| 11517-2831-0000-0000-0000 | PRENDAS D PROTEC P SEG PUB Y NACIONAL                             | 120,053.63           |        |
| 11518-2911-0000-0000-0000 | HERRAMIENTAS MENORES  | 399,910.52           |        |
| 11518-2921-0000-0000-0000 | REFACC Y ACCES MENORES DE EDIFICIOS                               | 15,959.78            |        |
| 11518-2931-0000-0000-0000 | REF Y AC MENOR D MOB YEQ ADMON EDU Y REC                          | 0.00                 |        |
| 11518-2941-0000-0000-0000 | REF Y AC MENORES D EQ COMP Y TEC D INF                            | 41,684.40            |        |
| 11518-2961-0000-0000-0000 | REFAC Y ACC MENORES D EQ D TRANSPORTE                             | 25,936,805.52        |        |
| 11518-2971-0000-0000-0000 | REFACCIONES Y ACCESORIOS MENORES DE EQUIPO DE DEFENSA Y SEGURIDAD | 10,266.70            |        |
| 11518-2981-0000-0000-0000 | REFACCIONES Y ACCESORIOS MENORES DE MAQUINARIA Y OTROS EQUIPOS    | 33,748.91            |        |
|                           | <b>TOTAL</b>  | <b>52,113,187.04</b> |        |



DE DESGLOSE  
INFORMACIÓN CONTABLE

1213 FIDEICOMISOS, MANDATOS Y CONTRATOS ANÁLOGOS

NOTA: ESF-06

| CUENTA | NOMBRE DE LA CUENTA | MONTO | TIPO | CARACTERÍSTICAS | NOMBRE DEL FIDEICOMISO | OBJETO DEL FIDEICOMISO |
|--------|---------------------|-------|------|-----------------|------------------------|------------------------|
|        |                     |       |      |                 |                        |                        |
|        |                     |       |      |                 |                        |                        |
|        |                     |       |      |                 |                        |                        |
|        | TOTAL               | 0.00  |      |                 |                        |                        |

DE DESGLOSE  
INFORMACIÓN CONTABLE

1214 PARTICIPACIONES Y APORTACIONES DE CAPITAL

NOTA: ESF-07

| CUENTA                    | NOMBRE DE LA CUENTA      | MONTO                | TIPO | EMPRESA/OPDes |
|---------------------------|--------------------------|----------------------|------|---------------|
| 12142-7280-0001-0000-0000 | ACCIONES METROFINANCIERA | 14,595,428.33        |      |               |
|                           | <b>TOTAL</b>             | <b>14,595,428.33</b> |      |               |

DE DESGLOSE  
INFORMACIÓN CONTABLE

**1230 BIENES INMUEBLES, INFRAESTRUCTURA Y CONSTRUCCIONES EN PROCESO**

NOTA: ESF-08

| CUENTA                    | NOMBRE DE LA CUENTA   | SALDO INICIAL            | SALDO FINAL              | FLUJO                 | CRITERIO |
|---------------------------|---|--------------------------|--------------------------|-----------------------|----------|
| 12310-5811-0000-0000-0000 | TERRENOS  | 7,710,595,906.74         | 7,767,069,846.09         | 56,473,939.35         |          |
| 12330-5831-0000-0000-0000 | EDIFICIOS NO RESIDENCIALES  | 1,208,230,219.46         | 1,208,230,219.46         | 0.00                  |          |
| 12330-5891-0000-0000-0000 | OTROS BIENES INMUEBLES  | 254,129,715.95           | 254,129,715.95           | 0.00                  |          |
| 12341-0000-0000-0000-0000 | INFRAESTRUCTURA DE CARRETERAS   | 1,428,372,583.27         | 1,443,528,045.27         | 15,155,462.00         |          |
| 12346-0000-0000-0000-0000 | INFRAESTRUCTURA DE AGUA POTABLE SANEAMIENTO<br>HIDROAGRICOLA Y CONTROL DE INUNDACIONES                    | 2,446,812.63             | 2,446,812.63             | 0.00                  |          |
| 12347-0000-0000-0000-0000 | INFRAESTRUCTURA ELECTRICA   | 47,903.23                | 47,903.23                | 0.00                  |          |
| 12351-6111-0001-0000-0000 | EDIFICACION HABITACIONAL  | 28,888,723.52            | 63,764,542.57            | 34,875,819.05         |          |
| 12352-6121-0001-0000-0000 | EDIFICACION NO HABITACIONAL   | 174,761,533.34           | 258,323,203.99           | 83,561,670.65         |          |
| 12353-6131-0001-0000-0000 | CONSTRUCCION DE OBRAS PARA EL ABASTECIMIENTO DE<br>AGUA PETROLEO GAS ELECTRICIDAD Y<br>TELECOMUNICACIONES | 32,448,110.92            | 35,959,617.94            | 3,511,507.02          |          |
| 12354-6141-0001-0000-0000 | DIVISION DE TERRENOS Y CONSTRUCCION DE OBRAS DE<br>URBANIZACION.  | 2,037,571,503.07         | 2,620,410,489.73         | 582,838,986.66        |          |
| 12355-6151-0001-0000-0000 | CONSTRUCCION DE VIAS DE COMUNICACION  | 60,956,044.62            | 67,004,521.41            | 6,048,476.79          |          |
| 12357-6171-0001-0000-0000 | INSTALACIONES Y EQUIPAMIENTO EN CONSTRUCCIONES  | 4,846,552.15             | 4,963,527.47             | 116,975.32            |          |
| 12359-6191-0001-0000-0000 | TRABAJOS DE ACABADOS EN EDIFICACIONES Y OTROS<br>TRABAJOS ESPECIALIZADOS                                  | 3,500,582.74             | 8,054,516.78             | 4,553,934.04          |          |
| 12362-6221-0001-0000-0000 | EDIFICACION NO HABITACIONAL   | 81,481,105.36            | 111,053,518.87           | 29,572,413.51         |          |
| 12363-6231-0001-0000-0000 | CONSTRUCCION DE OBRAS PARA EL ABASTECIMIENTO DE<br>AGUA PETROLEO GAS ELECTRICIDAD Y<br>TELECOMUNICACIONES | 5,441,508.19             | 5,441,508.19             | 0.00                  |          |
| 12364-6241-0001-0000-0000 | DIVISION DE TERRENOS Y CONSTRUCCION DE OBRAS DE<br>URBANIZACION   | 2,970,356.75             | 3,085,012.52             | 114,655.77            |          |
| 12369-6291-0001-0000-0000 | TRABAJOS DE ACABADOS EN EDIFICACIONES Y OTROS<br>TRABAJOS ESPECIALIZADOS                                  | 303,192.88               | 372,176.77               | 68,983.89             |          |
|                           | <b>TOTAL</b>  | <b>13,036,992,354.82</b> | <b>13,853,885,178.87</b> | <b>816,892,824.05</b> |          |

**1240 BIENES MUEBLES**

NOTA: ESF-08

| CUENTA                    | NOMBRE DE LA CUENTA   | SALDO INICIAL | SALDO FINAL    | FLUJO          | CRITERIO |
|---------------------------|---|---------------|----------------|----------------|----------|
| 12411-5111-0000-0000-0000 | MUEBLES DE OFICINA Y ESTANTERIA   | 17,658,155.49 | 20,038,680.74  | 2,380,525.25   |          |
| 12412-5121-0000-0000-0000 | MUEBLES, EXCEPTO DE OFICINA Y ESTANTERIA  | 149,076.08    | 286,480.88     | 137,404.80     |          |
| 12413-5151-0000-0000-0000 | EQUIPO DE COMPUTO Y DE TECNOLOGIAS DE LA<br>INFORMACION                                 | 58,301,691.52 | 60,748,374.54  | 2,446,683.02   |          |
| 12419-5191-0000-0000-0000 | OTROS MOBILIARIOS Y EQUIPOS DE ADMINISTRACION   | 9,126,151.29  | 9,508,851.84   | 382,700.55     |          |
| 12421-5211-0000-0000-0000 | EQUIPOS Y APARATOS AUDIOVISUALES  | 4,280.28      | 4,280.28       | 0.00           |          |
| 12422-5221-0000-0000-0000 | APARATOS DEPORTIVOS   | 7,767,681.17  | 1,420,055.19   | -6,347,625.98  |          |
| 12423-5231-0000-0000-0000 | CAMARAS FOTOGRAFICAS Y DE VIDEO   | 5,588,459.96  | 3,700,701.14   | -1,887,758.82  |          |
| 12429-5291-0000-0000-0000 | OTRO MOBILIARIO Y EQUIPO EDUCACIONAL Y R  | 3,745,011.93  | 1,139,081.47   | -2,605,930.46  |          |
| 12431-5311-0000-0000-0000 | EQUIPO MEDICO Y DE LABORATORIO  | 460,698.54    | 479,141.68     | 18,443.14      |          |
| 12432-5321-0000-0000-0000 | INSTRUMENTAL MEDICO Y DE LABORATORIO  | 170,866.47    | 165,150.99     | -5,715.48      |          |
| 12441-5411-0000-0000-0000 | VEHICULOS Y EQUIPO TERRESTRE  | 170,866.47    | 192,632,063.79 | 192,461,197.32 |          |
| 12442-5421-0000-0000-0000 | CARROCERIAS Y REMOLQUES   | 15,968,883.54 | 15,968,883.54  | 0.00           |          |
| 12443-5431-0000-0000-0000 | EQUIPO AEROESPACIAL   | 2,358,563.96  | 2,358,563.96   | 0.00           |          |
| 12445-5451-0000-0000-0000 | EMBARCACIONES   | 24,889.11     | 24,889.11      | 0.00           |          |
| 12449-5491-0000-0000-0000 | OTROS EQUIPOS DE TRANSPORTE   | 20,669,265.64 | 20,834,796.82  | 165,531.18     |          |
| 12450-5511-0000-0000-0000 | EQUIPO DE DEFENSA Y SEGURIDAD   | 78,684,272.30 | 43,296,812.44  | -35,387,459.86 |          |
| 12450-5512-0000-0000-0000 | ARMAMENTO DE DEFENSA PUBLICA  | 34,522,049.76 | 34,522,049.76  | 0.00           |          |
| 12461-5611-0000-0000-0000 | MAQUINARIA Y EQUIPO AGROPECUARIO  | 195,702.22    | 266,246.85     | 70,544.63      |          |
| 12462-5621-0000-0000-0000 | MAQUINARIA Y EQUIPO INDUSTRIAL  | 3,633,403.38  | 3,837,274.15   | 203,870.77     |          |
| 12463-5631-0000-0000-0000 | MAQUINARIA Y EQUIPO DE CONSTRUCCION   | 6,437,887.51  | 6,434,393.54   | -3,493.97      |          |
| 12464-5641-0000-0000-0000 | SISTEMAS DE AIRE ACONDICIONADO CALEFACCION Y DE<br>REFRIGERACION INDUSTRIAL Y COMERCIAL | 2,786,799.27  | 2,786,799.27   | 0.00           |          |
| 12465-5651-0000-0000-0000 | EQUIPO DE COMUNICACION Y TELECOMUNICACION   | 56,857,529.44 | 57,765,514.05  | 907,984.61     |          |
| 12466-5661-0000-0000-0000 | EQUIPOS DE GENERACION ELECTRICA APARATOS Y<br>ACCESORIOS ELECTRICOS                     | 1,734,940.44  | 1,769,873.92   | 34,933.48      |          |
| 12467-5671-0000-0000-0000 | HERRAMIENTAS Y MAQUINAS-HERRAMIENTA   | 2,793,950.49  | 3,027,735.90   | 233,785.41     |          |
| 12469-5691-0000-0000-0000 | OTROS EQUIPOS   | 15,331,756.20 | 14,751,486.44  | -580,269.76    |          |

|                           |  |                       |                       |                       |  |
|---------------------------|--|-----------------------|-----------------------|-----------------------|--|
| 12471-5131-0000-0000-0000 | BIENES ARTISTICOS CULTURALES Y CIENTIFICOS | 1,513,900.00          | 1,513,900.00          | 0.00                  |  |
| 12486-5761-0000-0000-0000 | EQUINOS                                    | 118,344.60            | 109,094.59            | -9,250.01             |  |
| 12489-5791-0000-0000-0000 | OTROS ACTIVOS BIOLÓGICOS                   | 5,135.62              | 5,135.62              | 0.00                  |  |
|                           | <b>TOTAL</b>                               | <b>346,780,212.68</b> | <b>499,396,312.50</b> | <b>152,616,099.82</b> |  |

**1261 DEPRECIACIÓN ACUMULADA DE BIENES INMUEBLES**

NOTA: ESF-08

| CUENTA | NOMBRE DE LA CUENTA | SALDO INICIAL | SALDO FINAL | FLUJO       | CRITERIO |
|--------|---------------------|---------------|-------------|-------------|----------|
|        |                     |               |             |             |          |
|        | <b>TOTAL</b>        | <b>0.00</b>   | <b>0.00</b> | <b>0.00</b> |          |

**1262 DEPRECIACIÓN ACUMULADA DE INFRAESTRUCTURA**

NOTA: ESF-08

| CUENTA | NOMBRE DE LA CUENTA | SALDO INICIAL | SALDO FINAL | FLUJO       | CRITERIO |
|--------|---------------------|---------------|-------------|-------------|----------|
|        |                     |               |             |             |          |
|        | <b>TOTAL</b>        | <b>0.00</b>   | <b>0.00</b> | <b>0.00</b> |          |

**1263 DEPRECIACIÓN ACUMULADA DE BIENES MUEBLES**

NOTA: ESF-08

| CUENTA | NOMBRE DE LA CUENTA | SALDO INICIAL | SALDO FINAL | FLUJO       | CRITERIO |
|--------|---------------------|---------------|-------------|-------------|----------|
|        |                     |               |             |             |          |
|        | <b>TOTAL</b>        | <b>0.00</b>   | <b>0.00</b> | <b>0.00</b> |          |

**1264 DETERIORO ACUMULADO DE ACTIVOS BIOLÓGICOS**

NOTA: ESF-08

| CUENTA | NOMBRE DE LA CUENTA | SALDO INICIAL | SALDO FINAL | FLUJO       | CRITERIO |
|--------|---------------------|---------------|-------------|-------------|----------|
|        |                     |               |             |             |          |
|        | <b>TOTAL</b>        | <b>0.00</b>   | <b>0.00</b> | <b>0.00</b> |          |

DE DESGLOSE  
INFORMACIÓN CONTABLE

NOTA: ESF-09

1250 ACTIVOS INTANGIBLES

| CUENTA                    | NOMBRE DE LA CUENTA                    | SALDO INICIAL        | SALDO FINAL          | FLUJO             | CRITERIO |
|---------------------------|--|----------------------|----------------------|-------------------|----------|
| 12510-5911-0000-0000-0000 | SOFTWARE                               | 25,619,878.38        | 26,064,678.53        | 444,800.15        |          |
| 12523-5941-0000-0000-0000 | DERECHOS                               | 229,662.69           | 0.01                 | -229,662.68       |          |
| 12541-5971-0000-0000-0000 | LICENCIAS INFORMATICAS E INTELECTUALES | 23,149,616.89        | 23,617,576.84        | 467,959.95        |          |
|                           | <b>TOTAL</b>                           | <b>48,999,157.96</b> | <b>49,682,255.38</b> | <b>683,097.42</b> |          |

1265 AMORTIZACIÓN ACUMULADA DE ACTIVOS INTANGIBLES

NOTA: ESF-09

| CUENTA | NOMBRE DE LA CUENTA | SALDO INICIAL | SALDO FINAL | FLUJO       | CRITERIO |
|--------|---------------------|---------------|-------------|-------------|----------|
|        |                     |               |             |             |          |
|        | <b>TOTAL</b>        | <b>0.00</b>   | <b>0.00</b> | <b>0.00</b> |          |

1270 ACTIVOS DIFERIDOS

NOTA: ESF-09

| CUENTA | NOMBRE DE LA CUENTA | SALDO INICIAL | SALDO FINAL | FLUJO       | CRITERIO |
|--------|---------------------|---------------|-------------|-------------|----------|
|        |                     |               |             |             |          |
|        | <b>TOTAL</b>        | <b>0.00</b>   | <b>0.00</b> | <b>0.00</b> |          |

**DE DESGLOSE  
INFORMACIÓN CONTABLE**

**1280 ESTIMACIONES Y DETERIOROS**

**NOTA: ESF-10**

**TEXTO LIBRE**

Informar los criterios utilizados para la determinación de las estimaciones; por ejemplo: estimación de cuentas incobrables, estimación de inventarios, deterioro de activos biológicos y cualquier otra que aplique.

DE DESGLOSE  
INFORMACIÓN CONTABLE

1290 OTROS ACTIVOS NO CIRCULANTES

NOTA: ESF-11

| CUENTA | NOMBRE DE LA CUENTA | MONTO | CARACTERÍSTICAS |
|--------|---------------------|-------|-----------------|
|        |                     |       |                 |
|        |                     |       |                 |
|        |                     |       |                 |
|        | TOTAL               | 0.00  |                 |

DE DESGLOSE  
INFORMACIÓN CONTABLE

2159 OTROS PASIVOS DIFERIDOS A CORTO PLAZO

NOTA: ESF-13

| CUENTA | NOMBRE DE LA CUENTA | MONTO       | NATURALEZA | CARACTERÍSTICAS |
|--------|---------------------|-------------|------------|-----------------|
|        |                     |             |            |                 |
|        |                     |             |            |                 |
|        | <b>TOTAL</b>        | <b>0.00</b> |            |                 |

2160 FONDOS Y BIENES DE TERCEROS EN GARANTÍA Y/O ADMINISTRACION A CORTO PLAZO

NOTA: ESF-13

| CUENTA | NOMBRE DE LA CUENTA | MONTO       | NATURALEZA | CARACTERÍSTICAS |
|--------|---------------------|-------------|------------|-----------------|
|        |                     |             |            |                 |
|        |                     |             |            |                 |
|        | <b>TOTAL</b>        | <b>0.00</b> |            |                 |





DE DESGLOSE  
INFORMACIÓN CONTABLE

2199 OTROS PASIVOS CIRCULANTES

NOTA: ESF-14

| CUENTA | NOMBRE DE LA CUENTA | MONTO       | NATURALEZA | CARACTERÍSTICAS |
|--------|---------------------|-------------|------------|-----------------|
|        |                     |             |            |                 |
|        |                     |             |            |                 |
|        | <b>TOTAL</b>        | <b>0.00</b> |            |                 |





DE DESGLOSE  
INFORMACION CONTABLE

4300 OTROS INGRESOS Y BENEFICIOS

NOTA: ERA-02

| CUENTA                    | NOMBRE DE LA CUENTA                | MONTO           | NATURALEZA | CARACTERÍSTICAS |
|---------------------------|------------------------------------|-----------------|------------|-----------------|
| 43990-0001-0000-0000-0000 | INGRESOS POR ALTA Y BAJA DE BIENES | 1,999.99        |            |                 |
|                           | <b>TOTAL</b>                       | <b>1,999.99</b> |            |                 |

DE REGISTRO  
INFORMACION CONTABLE

| Cuentas y otras partidas |  |                | NOTA: BRAS |             |
|--------------------------|--|----------------|------------|-------------|
| CUENTA                   | NOMBRE DE LA CUENTA  | MONTO          | % GASTO    | EXPLICACION |
| 1110111100000000         | DEBITOS  | 2,011,537.75   | 1.32%      |             |
| 1110111200000000         | EMPLEADOS  | 1,146,600.00   | 0.68%      |             |
| 1110111300000000         | DEBITOS SOBRE EL PERSONAL PERMANENTE                                 | 27,816,629.19  | 17.93%     |             |
| 1110111400000000         | PENDECIMOS ADMISIBILES   | 1,698,119.74   | 1.07%      |             |
| 1110111500000000         | DEBITOS SOBRE EL PERSONAL EVENTUAL                                   | 7,697,029.23   | 4.84%      |             |
| 1110111600000000         | PRIMA DE VACACIONES  | 14,438,540.21  | 9.17%      |             |
| 1110111700000000         | CONTINGENCIAS PROF. AND  | 1,917,849.18   | 1.20%      |             |
| 1110113100000000         | REINTEGRACIONES POR HORAS EXTRAORDINARIAS AL PERSONAL ADMINISTRATIVO | 2,154,892.38   | 1.35%      |             |
| 1110113200000000         | REINTEGRACIONES POR HORAS EXTRAORDINARIAS AL PERSONAL OPERATIVO      | 54,714.49      | 0.03%      |             |
| 1110113300000000         | REPERCUSSIONES POR AYUDAS ESPECIALES                                 | 21,442,246.76  | 13.56%     |             |
| 1110113400000000         | PORTAFOLIOS DE RESERVA BOCAL   | 102,349,749.78 | 64.84%     |             |
| 1110113500000000         | PORTAFOLIOS DE RESERVA DE VIVIENDAS                                  | 24,815,330.85  | 15.59%     |             |
| 1110113600000000         | PORTAFOLIOS PARA SERVICIOS   | 24,152,959.99  | 15.23%     |             |
| 1110113700000000         | CUOTAS PARA EL FONDO DE AJORNO                                       | 16,192,850.81  | 10.19%     |             |
| 1110113800000000         | CUOTAS PARA EL FONDO DE AJORNO PARA EL SECTOR SINDICAL               | 48,149.29      | 0.03%      |             |
| 1110113900000000         | INDEMNIZACIONES E INGRESOS APPLICABLES VARIOS DE                     | 30,801,186.79  | 19.24%     |             |
| 1110114000000000         | AYUDA PARA GASTOS DE DEFUNCION                                       | 279,891.25     | 0.17%      |             |
| 1110114100000000         | AYUDA PARA GASTOS DE TESTES  | 42,249,799.19  | 26.40%     |             |
| 1110114200000000         | BECAS PARA HUIJOS DE TRABAJADORES                                    | 5,538,840.00   | 3.43%      |             |
| 1110114300000000         | AYUDA PARA VIJOS DE TESTES   | 7,029,030.25   | 4.39%      |             |
| 1110114400000000         | AYUDA PARA VIJOS DE MAMU   | 8,617,286.97   | 5.31%      |             |
| 1110114500000000         | AYUDA PARA LA JUBILACION DE SERVIDORES PUBLICOS                      | 6,154,269.78   | 3.84%      |             |
| 1110114600000000         | PREMIOS POR JUBILACION   | 43,527,422.68  | 27.23%     |             |
| 1110114700000000         | PREMIOS POR VEJEZ  | 43,527,422.68  | 27.23%     |             |
| 1110114800000000         | AYUDA PARA ALIMENTACION  | 21,017,193.00  | 13.12%     |             |
| 1110114900000000         | SUBVENCIÓN FINANCIACION  | 7,124,448.00   | 4.44%      |             |
| 1110115000000000         | SUBVENCIÓN PARA COTIZAR A CARGO DEL PATRON                           | 13,642,120.64  | 8.47%      |             |
| 1110115100000000         | OTROS BENEFICIOS SOCIALES E ECONOMICOS                               | 6,262,307.85   | 3.90%      |             |
| 1110115200000000         | MATERIALES Y UTILES DE OFICINA                                       | 1,388,460.00   | 0.85%      |             |
| 1110115300000000         | MATERIAS PRIMAS Y FOTOGRAFICAS                                       | 299.49         | 0.00%      |             |
| 1110115400000000         | MATERIALES Y UTILES DE TECNOLOGIAS DE LA INFORMACION Y COMUNICACION  | 2,335,839.17   | 1.45%      |             |
| 1110115500000000         | MATERIAL IMPRESO E INFORMACIONAL                                     | 269,379.85     | 0.17%      |             |
| 1110115600000000         | MATERIALES PARA EL REGISTRO E IDENTIFICACION DE BIENES Y             | 277,168.00     | 0.17%      |             |
| 1110115700000000         | MATERIALES Y UTILES DE ENERGIA                                       | 53,400.19      | 0.03%      |             |
| 1110115800000000         | MATERIALES PARA EL REGISTRO E IDENTIFICACION DE BIENES Y             | 49,448.00      | 0.03%      |             |
| 1110115900000000         | PERSONAS   | 65,210.20      | 0.04%      |             |
| 1110116000000000         | PRODUCTOS ALIMENTICIOS PARA PERSONAS                                 | 3,468,648.00   | 2.15%      |             |
| 1110116100000000         | PRODUCTOS ALIMENTICIOS PARA PREPARAR ALIMENTOS                       | 1,540,207.46   | 0.95%      |             |
| 1110116200000000         | PRODUCTOS ALIMENTICIOS PARA PERSONAS                                 | 49,848.81      | 0.03%      |             |
| 1110116300000000         | UTENSILIOS PARA EL SERVICIO DE ALIMENTACION                          | 69,375.19      | 0.04%      |             |
| 1110116400000000         | ACQUIRUCION COMO MATERIA PRIMA DIRECCION GRAL                        |                |            |             |
| 1110116500000000         | VERIFICACION   | 709,851.00     | 0.44%      |             |
| 1110116600000000         | MEDIO AMBIENTE SUBT  | 36,260.00      | 0.02%      |             |
| 1110116700000000         | PRODUCTOS METALURGICOS Y METALICOS                                   | 1,524,498.20   | 0.94%      |             |
| 1110116800000000         | CEMENTO Y PRODUCTOS DE CONCRETO                                      | 16,929.30      | 0.01%      |             |
| 1110116900000000         | CA. YESO Y PRODUCTOS DE YESO   | 1,027,249.24   | 0.63%      |             |
| 1110117000000000         | MADERA Y PRODUCTOS DE MADERA   | 480.50         | 0.00%      |             |
| 1110117100000000         | MATERIA ELECTRO Y ELECTRONICA  | 1,641.26       | 0.00%      |             |
| 1110117200000000         | MATERIA ELECTRO Y ELECTRONICA  | 4,392,790.21   | 2.73%      |             |
| 1110117300000000         | MATERIALES PARA LA CONSTRUCCION                                      | 48,229,719.13  | 29.94%     |             |
| 1110117400000000         | MATERIALES COMPLEMENTARIOS   | 1,049,282.30   | 0.65%      |             |
| 1110117500000000         | OTROS MATERIALES Y ARTICULOS DE CONSTRUCCION Y                       |                |            |             |
| 1110117600000000         | REPARACION   | 789,130.54     | 0.49%      |             |
| 1110117700000000         | REPARACION DE MAQUINARIAS BASICAS                                    | 1,408.19       | 0.00%      |             |
| 1110117800000000         | FERTILIZANTES, PESTICIDAS Y OTROS AGRICOLICOS                        | 652,149.89     | 0.40%      |             |
| 1110117900000000         | REPARACION DE MAQUINARIAS  | 1,408.19       | 0.00%      |             |
| 1110118000000000         | MATERIALES ACCESORIOS Y SUMINISTROS MENORES                          | 609,221.25     | 0.38%      |             |
| 1110118100000000         | MATERIALES ACCESORIOS Y SUMINISTROS DE LABORATORIO                   | 49,848.81      | 0.03%      |             |
| 1110118200000000         | PIRAS SINTETICAS, PAPEL Y PASTOS Y DESTORNILLADORES                  | 8,619.78       | 0.01%      |             |
| 1110118300000000         | COMBUSTIBLES Y LUBRICANTES Y ADITIVOS DESTORNILLADORES PARA          | 46,465,259.29  | 28.84%     |             |
| 1110118400000000         | COMBUSTIBLES Y LUBRICANTES Y ADITIVOS DESTORNILLADORES PARA          | 3,565,466.11   | 2.21%      |             |
| 1110118500000000         | COMBUSTIBLES Y LUBRICANTES Y ADITIVOS DESTORNILLADORES PARA          | 9,758,142.93   | 6.04%      |             |
| 1110118600000000         | ACTIVIDADES ADMINISTRATIVAS  | 110,114.49     | 0.01%      |             |
| 1110118700000000         | ACTIVIDADES ADMINISTRATIVAS  | 110,114.49     | 0.01%      |             |
| 1110118800000000         | ACTIVIDADES ADMINISTRATIVAS  | 110,114.49     | 0.01%      |             |
| 1110118900000000         | ACTIVIDADES ADMINISTRATIVAS  | 110,114.49     | 0.01%      |             |
| 1110119000000000         | ACTIVIDADES ADMINISTRATIVAS  | 110,114.49     | 0.01%      |             |
| 1110119100000000         | ACTIVIDADES ADMINISTRATIVAS  | 110,114.49     | 0.01%      |             |
| 1110119200000000         | ACTIVIDADES ADMINISTRATIVAS  | 110,114.49     | 0.01%      |             |
| 1110119300000000         | ACTIVIDADES ADMINISTRATIVAS  | 110,114.49     | 0.01%      |             |
| 1110119400000000         | ACTIVIDADES ADMINISTRATIVAS  | 110,114.49     | 0.01%      |             |
| 1110119500000000         | ACTIVIDADES ADMINISTRATIVAS  | 110,114.49     | 0.01%      |             |
| 1110119600000000         | ACTIVIDADES ADMINISTRATIVAS  | 110,114.49     | 0.01%      |             |
| 1110119700000000         | ACTIVIDADES ADMINISTRATIVAS  | 110,114.49     | 0.01%      |             |
| 1110119800000000         | ACTIVIDADES ADMINISTRATIVAS  | 110,114.49     | 0.01%      |             |
| 1110119900000000         | ACTIVIDADES ADMINISTRATIVAS  | 110,114.49     | 0.01%      |             |
| 1110120000000000         | ACTIVIDADES ADMINISTRATIVAS  | 110,114.49     | 0.01%      |             |
| 1110120100000000         | ACTIVIDADES ADMINISTRATIVAS  | 110,114.49     | 0.01%      |             |
| 1110120200000000         | ACTIVIDADES ADMINISTRATIVAS  | 110,114.49     | 0.01%      |             |
| 1110120300000000         | ACTIVIDADES ADMINISTRATIVAS  | 110,114.49     | 0.01%      |             |
| 1110120400000000         | ACTIVIDADES ADMINISTRATIVAS  | 110,114.49     | 0.01%      |             |
| 1110120500000000         | ACTIVIDADES ADMINISTRATIVAS  | 110,114.49     | 0.01%      |             |
| 1110120600000000         | ACTIVIDADES ADMINISTRATIVAS  | 110,114.49     | 0.01%      |             |
| 1110120700000000         | ACTIVIDADES ADMINISTRATIVAS  | 110,114.49     | 0.01%      |             |
| 1110120800000000         | ACTIVIDADES ADMINISTRATIVAS  | 110,114.49     | 0.01%      |             |
| 1110120900000000         | ACTIVIDADES ADMINISTRATIVAS  | 110,114.49     | 0.01%      |             |
| 1110121000000000         | ACTIVIDADES ADMINISTRATIVAS  | 110,114.49     | 0.01%      |             |
| 1110121100000000         | ACTIVIDADES ADMINISTRATIVAS  | 110,114.49     | 0.01%      |             |
| 1110121200000000         | ACTIVIDADES ADMINISTRATIVAS  | 110,114.49     | 0.01%      |             |
| 1110121300000000         | ACTIVIDADES ADMINISTRATIVAS  | 110,114.49     | 0.01%      |             |
| 1110121400000000         | ACTIVIDADES ADMINISTRATIVAS  | 110,114.49     | 0.01%      |             |
| 1110121500000000         | ACTIVIDADES ADMINISTRATIVAS  | 110,114.49     | 0.01%      |             |
| 1110121600000000         | ACTIVIDADES ADMINISTRATIVAS  | 110,114.49     | 0.01%      |             |
| 1110121700000000         | ACTIVIDADES ADMINISTRATIVAS  | 110,114.49     | 0.01%      |             |
| 1110121800000000         | ACTIVIDADES ADMINISTRATIVAS  | 110,114.49     | 0.01%      |             |
| 1110121900000000         | ACTIVIDADES ADMINISTRATIVAS  | 110,114.49     | 0.01%      |             |
| 1110122000000000         | ACTIVIDADES ADMINISTRATIVAS  | 110,114.49     | 0.01%      |             |
| 1110122100000000         | ACTIVIDADES ADMINISTRATIVAS  | 110,114.49     | 0.01%      |             |
| 1110122200000000         | ACTIVIDADES ADMINISTRATIVAS  | 110,114.49     | 0.01%      |             |
| 1110122300000000         | ACTIVIDADES ADMINISTRATIVAS  | 110,114.49     | 0.01%      |             |
| 1110122400000000         | ACTIVIDADES ADMINISTRATIVAS  | 110,114.49     | 0.01%      |             |
| 1110122500000000         | ACTIVIDADES ADMINISTRATIVAS  | 110,114.49     | 0.01%      |             |
| 1110122600000000         | ACTIVIDADES ADMINISTRATIVAS  | 110,114.49     | 0.01%      |             |
| 1110122700000000         | ACTIVIDADES ADMINISTRATIVAS  | 110,114.49     | 0.01%      |             |
| 1110122800000000         | ACTIVIDADES ADMINISTRATIVAS  | 110,114.49     | 0.01%      |             |
| 1110122900000000         | ACTIVIDADES ADMINISTRATIVAS  | 110,114.49     | 0.01%      |             |
| 1110123000000000         | ACTIVIDADES ADMINISTRATIVAS  | 110,114.49     | 0.01%      |             |
| 1110123100000000         | ACTIVIDADES ADMINISTRATIVAS  | 110,114.49     | 0.01%      |             |
| 1110123200000000         | ACTIVIDADES ADMINISTRATIVAS  | 110,114.49     | 0.01%      |             |
| 1110123300000000         | ACTIVIDADES ADMINISTRATIVAS  | 110,114.49     | 0.01%      |             |
| 1110123400000000         | ACTIVIDADES ADMINISTRATIVAS  | 110,114.49     | 0.01%      |             |
| 1110123500000000         | ACTIVIDADES ADMINISTRATIVAS  | 110,114.49     | 0.01%      |             |
| 1110123600000000         | ACTIVIDADES ADMINISTRATIVAS  | 110,114.49     | 0.01%      |             |
| 1110123700000000         | ACTIVIDADES ADMINISTRATIVAS  | 110,114.49     | 0.01%      |             |
| 1110123800000000         | ACTIVIDADES ADMINISTRATIVAS  | 110,114.49     | 0.01%      |             |
| 1110123900000000         | ACTIVIDADES ADMINISTRATIVAS  | 110,114.49     | 0.01%      |             |
| 1110124000000000         | ACTIVIDADES ADMINISTRATIVAS  | 110,114.49     | 0.01%      |             |
| 1110124100000000         | ACTIVIDADES ADMINISTRATIVAS  | 110,114.49     | 0.01%      |             |
| 1110124200000000         | ACTIVIDADES ADMINISTRATIVAS  | 110,114.49     | 0.01%      |             |
| 1110124300000000         | ACTIVIDADES ADMINISTRATIVAS  | 110,114.49     | 0.01%      |             |
| 1110124400000000         | ACTIVIDADES ADMINISTRATIVAS  | 110,114.49     | 0.01%      |             |
| 1110124500000000         | ACTIVIDADES ADMINISTRATIVAS  | 110,114.49     | 0.01%      |             |
| 1110124600000000         | ACTIVIDADES ADMINISTRATIVAS  | 110,114.49     | 0.01%      |             |
| 1110124700000000         | ACTIVIDADES ADMINISTRATIVAS  | 110,114.49     | 0.01%      |             |
| 1110124800000000         | ACTIVIDADES ADMINISTRATIVAS  | 110,114.49     | 0.01%      |             |
| 1110124900000000         | ACTIVIDADES ADMINISTRATIVAS  | 110,114.49     | 0.01%      |             |
| 1110125000000000         | ACTIVIDADES ADMINISTRATIVAS  | 110,114.49     | 0.01%      |             |
| 1110125100000000         | ACTIVIDADES ADMINISTRATIVAS  | 110,114.49     | 0.01%      |             |
| 1110125200000000         | ACTIVIDADES ADMINISTRATIVAS  | 110,114.49     | 0.01%      |             |
| 1110125300000000         | ACTIVIDADES ADMINISTRATIVAS  | 110,114.49     | 0.01%      |             |
| 1110125400000000         | ACTIVIDADES ADMINISTRATIVAS  | 110,114.49     | 0.01%      |             |
| 1110125500000000         | ACTIVIDADES ADMINISTRATIVAS  | 110,114.49     | 0.01%      |             |
| 1110125600000000         | ACTIVIDADES ADMINISTRATIVAS  | 110,114.49     | 0.01%      |             |
| 1110125700000000         | ACTIVIDADES ADMINISTRATIVAS  | 110,114.49     | 0.01%      |             |
| 1110125800000000         | ACTIVIDADES ADMINISTRATIVAS  | 110,114.49     | 0.01%      |             |
| 1110125900000000         | ACTIVIDADES ADMINISTRATIVAS  | 110,114.49     | 0.01%      |             |
| 1110126000000000         | ACTIVIDADES ADMINISTRATIVAS  | 110,114.49     | 0.01%      |             |
| 1110126100000000         | ACTIVIDADES ADMINISTRATIVAS  | 110,114.49     | 0.01%      |             |
| 1110126200000000         | ACTIVIDADES ADMINISTRATIVAS  | 110,114.49     | 0.01%      |             |
| 1110126300000000         | ACTIVIDADES ADMINISTRATIVAS  | 110,114.49     | 0.01%      |             |
| 1110126400000000         | ACTIVIDADES ADMINISTRATIVAS  | 110,114.49     | 0.01%      |             |
| 1110126500000000         | ACTIVIDADES ADMINISTRATIVAS  | 110,114.49     | 0.01%      |             |
| 1110126600000000         | ACTIVIDADES ADMINISTRATIVAS  | 110,114.49     | 0.01%      |             |
| 1110126700000000         | ACTIVIDADES ADMINISTRATIVAS  | 110,114.49     | 0.01%      |             |
| 1110126800000000         | ACTIVIDADES ADMINISTRATIVAS  | 110,114.49     | 0.01%      |             |
| 1110126900000000         | ACTIVIDADES ADMINISTRATIVAS  | 110,114.49     | 0.01%      |             |
| 1110127000000000         | ACTIVIDADES ADMINISTRATIVAS  | 110,114.49     | 0.01%      |             |
| 1110127100000000         | ACTIVIDADES ADMINISTRATIVAS  | 110,114.49     | 0.01%      |             |
| 1110127200000000         | ACTIVIDADES ADMINISTRATIVAS  | 110,114.49     | 0.01%      |             |
| 1110127300000000         | ACTIVIDADES ADMINISTRATIVAS  | 110,114.49     | 0.01%      |             |
| 1110127400000000         | ACTIVIDADES ADMINISTRATIVAS  | 110,114.49     | 0.01%      |             |
| 1110127500000000         | ACTIVIDADES ADMINISTRATIVAS  | 110,114.49     | 0.01%      |             |
| 1110127600000000         | ACTIVIDADES ADMINISTRATIVAS  | 110,114.49     | 0.01%      |             |
| 1110127700000000         | ACTIVIDADES ADMINISTRATIVAS  | 110,114.49     | 0.01%      |             |
| 1110127800000000         | ACTIVIDADES ADMINISTRATIVAS  | 110,114.49     | 0.01%      |             |
| 1110127900000000         | ACTIVIDADES ADMINISTRATIVAS  | 110,114.49     | 0.01%      |             |
| 1110128000000000         | ACTIVIDADES ADMINISTRATIVAS  | 110,114.49     | 0.01%      |             |
| 1110128100000000         | ACTIVIDADES ADMINISTRATIVAS  | 110,114.49     | 0.01%      |             |
| 1110128200000000         | ACTIVIDADES ADMINISTRATIVAS  | 110,114.49     | 0.01%      |             |
| 1110128300000000         | ACTIVIDADES ADMINISTRATIVAS  | 110,114.49     | 0.01%      |             |
| 1110128400000000         | ACTIVIDADES ADMINISTRATIVAS  | 110,114.49     | 0.01%      |             |
| 1110128500000000         | ACTIVIDADES ADMINISTRATIVAS  | 110,114.49     | 0.01%      |             |
| 1110128600000000         | ACTIVIDADES ADMINISTRATIVAS  | 110,114.49     | 0.01%      |             |
| 1110128700000000         | ACTIVIDADES ADMINISTRATIVAS  | 110,114.49     | 0.01%      |             |
| 1110128800000000         | ACTIVIDADES ADMINISTRATIVAS  | 110,114.49     | 0.01%      |             |
| 1110128900000000         | ACTIVIDADES ADMINISTRATIVAS  | 110,114.49     | 0.01%      |             |
| 1110129000000000         | ACTIVIDADES ADMINISTRATIVAS  | 110,114.49     | 0.01%      |             |
| 1110129100000000         | ACTIVIDADES ADMINISTRATIVAS  | 110,114.49     | 0.01%      |             |
| 1110129200000000         | ACTIVIDADES ADMINISTRATIVAS  | 110,114.49     | 0.01%      |             |
| 1110129300000000         | ACTIVIDADES ADMINISTRATIVAS  | 110,114.49     | 0.01%      |             |
| 1110129400000000         | ACTIVIDADES ADMINISTRATIVAS  | 110,114.49     | 0.01%      |             |
| 1110129500000000         | ACTIVIDADES ADMINISTRATIVAS  | 110,114.49     | 0.01%      |             |
| 1110129600000000         | ACTIVIDADES ADMINISTRATIVAS  | 110,114.49     | 0.01%      |             |
| 1110129700000000         | ACTIVIDADES ADMINISTRATIVAS  | 110,114.49     | 0.01%      |             |
| 1110129800000000         | ACTIVIDADES ADMINISTRATIVAS  | 110,114.49     | 0.01%      |             |
| 1110129900000000         | ACTIVIDADES ADMINISTRATIVAS  | 110,114.49     | 0.01%      |             |
| 1110130000000000         | ACTIVIDADES ADMINISTRATIVAS  | 110,114.49     | 0.01%      |             |
| 1110130100000000         | ACTIVIDADES ADMINISTRATIVAS  | 110,114.49     | 0.01%      |             |
| 1110130200000000         | ACTIVIDADES ADMINISTRATIVAS  | 110,114.49     | 0.01%      |             |
| 1110130300000000         | ACTIVIDADES ADMINISTRATIVAS  | 110,114.49     | 0.01%      |             |
| 1110130400000000         | ACTIVIDADES ADMINISTRATIVAS  | 110,114.49     | 0.01%      |             |
| 1110130500000000         | ACTIVIDADES ADMINISTRATIVAS  | 110,114.49     | 0.01%      |             |
| 1110130600000000         |  |                |            |             |

DE DESGLOSE  
INFORMACION CONTABLE

3100 HACIENDA PÚBLICA/PATRIMONIO CONTRIBUIDO

NOTA: VHP-01

| CUENTA                    | NOMBRE DE LA CUENTA                                  | SALDO INICIAL            | SALDO FINAL              | MODIFICACION         | TIPO | NATURALEZA |
|---------------------------|--|--------------------------|--------------------------|----------------------|------|------------|
| 31100-0000-0001-0000-0000 | TRANSFERENCIAS PARA LA ADQUISICION DE BIENES MUEBLES | 11,478,414,596.91        | 11,478,414,596.91        | 0.00                 |      |            |
| 31200-0000-0001-0001-0000 | DONACIONES INMUEBLES                                 | 306,622,309.54           | 389,935,206.39           | 83,312,896.85        |      |            |
| 31200-0000-0001-0002-0000 | DONACIONES MUEBLES                                   | 0.00                     | 21,657.20                | 21,657.20            |      |            |
|                           | <b>TOTAL</b>   | <b>11,785,036,906.45</b> | <b>11,868,371,460.50</b> | <b>83,334,554.05</b> |      |            |

DE DESGLOSE  
 INFORMACION CONTABLE

3200 HACIENDA PÚBLICA/PATRIMONIO GENERADO

NOTA: VHP-02

| CUENTA                    | NOMBRE DE LA CUENTA                      | SALDO INICIAL           | SALDO FINAL             | MODIFICACION          | NATURALEZA |
|---------------------------|--|-------------------------|-------------------------|-----------------------|------------|
| 32100-0000-0001-0000-0000 | RESULTADO DEL EJERCICIO AHORRO/DESAHORRO | 930,270,468.93          | 696,033,563.37          | -234,236,905.56       |            |
| 32200-0000-0001-0000-0000 | PATRIMONIO DE EJERCICIO ANTERIOR         | 0.00                    | 918,705,777.66          | 918,705,777.66        |            |
| 32200-0000-0002-0000-0000 | PATRIMONIO DE EJERCICIOS ANTERIORES      | 581,118,155.23          | 559,200,628.87          | -21,917,526.36        |            |
|                           | <b>Total</b>                             | <b>1,511,388,624.16</b> | <b>2,173,939,969.90</b> | <b>662,551,345.74</b> |            |



DE DESGLOSE  
INFORMACION CONTABLE

1110 FLUJO DE EFECTIVO

NOTA: EFE-01

| CUENTA                    | NOMBRE DE LA CUENTA                | SALDO INICIAL  | SALDO FINAL    | FLUJO          |
|---------------------------|------------------------------------|----------------|----------------|----------------|
| 11110-0000-0001-0000-0000 | FONDO FIJO                         | 807,000.00     | 711,500.00     | -95,500.00     |
| 11120-0000-0001-0001-0000 | 4017979725 RECAUDADORA             | 87,711.85      | 859,158.52     | 771,446.67     |
| 11120-0000-0001-0002-0000 | 4022953350 JUECES                  | 5,955.77       | 4,531.86       | -1,423.91      |
| 11120-0000-0001-0003-0000 | 2102099992 FONDO FIJO              | 320,463.93     | 432,033.10     | 111,569.17     |
| 11120-0000-0001-0004-0000 | 4029602232 BLVD TIMOTEO L          | 2,409,239.08   | 2,409,239.08   | 0.00           |
| 11120-0000-0001-0005-0000 | 4013039482 PROVEEDORES             | 2,377,941.23   | -282,752.93    | -2,660,694.16  |
| 11120-0000-0001-0007-0000 | 4015669211 RECAUDADORA             | 7,384.27       | 41,310.94      | 33,926.67      |
| 11120-0000-0002-0001-0000 | CTA 175032274 NOMINA               | -10,271,789.11 | 359,306.70     | 10,631,095.81  |
| 11120-0000-0002-0002-0000 | 0146993255 NOMINA                  | 1,817,317.84   | 158,406.94     | -1,658,910.90  |
| 11120-0000-0002-0003-0000 | 0166070136 RECAUDADORA             | 91,810.48      | 171,347.09     | 79,536.61      |
| 11120-0000-0002-0004-0000 | 198148380 SEDESHU MEVI             | 2,245,905.58   | 705,594.16     | -1,540,311.42  |
| 11120-0000-0002-0005-0000 | 198148399 SIERRA LOBOS             | 2,078,945.13   | 586,740.50     | -1,492,204.63  |
| 11120-0000-0002-0006-0000 | 500583874 R.NUEVO                  | 111,894.50     | 40,014.24      | -71,880.26     |
| 11120-0000-0002-0007-0000 | 501733715 CEAG-05                  | 983,200.60     | 152,533.72     | -830,666.88    |
| 11120-0000-0002-0008-0000 | 503707783 CONV 480                 | 313,829.18     | 71,881.62      | -241,947.56    |
| 11120-0000-0002-0011-0000 | 557963292 CAPACITACION             | 235,754.39     | 235,754.39     | 0.00           |
| 11120-0000-0002-0012-0000 | 617611442 R33 FII 08               | 155,300.69     | 84,228.69      | -71,072.00     |
| 11120-0000-0002-0013-0000 | 175014209 RECAUDADORA              | 2,594,357.14   | 604,131.75     | -1,990,225.39  |
| 11120-0000-0002-0014-0000 | 0120068014 R33 FII 08              | 271,650.28     | 275,401.26     | 3,750.98       |
| 11120-0000-0002-0015-0000 | 0125984164 PROVEEDORES             | 22,992,782.72  | 17,580,735.59  | -5,412,047.13  |
| 11120-0000-0002-0018-0000 | 665620799 FIMETRO 49M              | 118,632.97     | 120,724.10     | 2,091.13       |
| 11120-0000-0002-0022-0000 | 807819348 FIMETRO 40M              | -0.46          | 0.00           | 0.46           |
| 11120-0000-0002-0023-0000 | 801740440 MIGRANTES 3X1            | 13,770.80      | 14,259.90      | 489.10         |
| 11120-0000-0002-0031-0000 | 831856571 PAVIM V VALTIERRA        | 266,540.64     | 271,238.99     | 4,698.35       |
| 11120-0000-0002-0042-0000 | 867674505 CASA LUIS LONG           | 1,904,264.63   | 388,019.41     | -1,516,245.22  |
| 11120-0000-0002-0044-0000 | FISM-862618906                     | 36,472,542.34  | 22,591,181.44  | -13,881,360.90 |
| 11120-0000-0002-0048-0000 | 0205356720 CONVENIO R-23 \$240     | 43,451,239.32  | 19,855,108.64  | -23,596,130.68 |
| 11120-0000-0002-0050-0000 | 216108327                          | 373,435.07     | 5,315.37       | -368,119.70    |
| 11120-0000-0002-0051-0000 | 0219503585 FOPENEP 2014            | 4,678,601.58   | 111,919.94     | -4,566,681.64  |
| 11120-0000-0002-0052-0000 | 0219503576 FDO INFRAEST DEPORTIV   | 4,383,105.05   | 878,018.69     | -3,505,086.36  |
| 11120-0000-0002-0053-0000 | 0222191302 FONDO DE CULTURA 2014   | 9,545,813.27   | 1,393,656.19   | -8,152,157.08  |
| 11120-0000-0002-0054-0000 | 0222191311 ESCUELA DE MUSICA LUI   | 2,373,921.56   | 1,422,756.80   | -951,164.76    |
| 11120-0000-0002-0055-0000 | 0261494561 FAISM 2015              | 0.00           | 125,423,902.17 | 125,423,902.17 |
| 11120-0000-0002-0056-0000 | 0261494570 SUBSEMUN FEDERAL 2015   | 0.00           | 38,254,956.81  | 38,254,956.81  |
| 11120-0000-0002-0057-0000 | 0267219001 SUBSEMUN MPAL 2015      | 0.00           | 11,005,141.96  | 11,005,141.96  |
| 11120-0000-0002-0058-0000 | 0222191339 FOPADEM 2015            | 0.00           | 4,213,311.78   | 4,213,311.78   |
| 11120-0000-0002-0059-0000 | 0273045117 CLLE MADRE MAURA 3X1    | 0.00           | 1,644,371.60   | 1,644,371.60   |
| 11120-0000-0002-0060-0000 | 0273045274 CALLE SEPALO 3X1 MIG    | 0.00           | 785,175.62     | 785,175.62     |
| 11120-0000-0002-0061-0000 | 0273045283 CALLE ESTIGMA 3X1 MIG   | 0.00           | 786,037.69     | 786,037.69     |
| 11120-0000-0002-0062-0000 | 0273045292 CALLE ANTERA 3X1 MI     | 0.00           | 728,007.43     | 728,007.43     |
| 11120-0000-0002-0063-0000 | 0277869094 CALLE ANGELA 3X1 MI     | 0.00           | 744,503.80     | 744,503.80     |
| 11120-0000-0002-0064-0000 | 0277869058 CALLE MADRE KARLA 3X1   | 0.00           | 337,722.60     | 337,722.60     |
| 11120-0000-0002-0065-0000 | 0277869067 CALLE CANADA DE LOS S   | 0.00           | 1,444,813.12   | 1,444,813.12   |
| 11120-0000-0002-0066-0000 | 0277869076 CALLE JEREZ DE MIÑO 3X1 | 0.00           | 1,171,704.40   | 1,171,704.40   |
| 11120-0000-0002-0067-0000 | 0277869085 CALENTADORES SOLARES    | 0.00           | 1,241,018.05   | 1,241,018.05   |
| 11120-0000-0003-0001-0000 | 7887213 RECAUDADORA                | 2,613,011.96   | 25,569,686.45  | 22,956,674.49  |
| 11120-0000-0003-0002-0000 | 0850799 CRED PAL 98                | 386,528.18     | 386,528.18     | 0.00           |
| 11120-0000-0003-0003-0000 | 7926766 PROVEEDORES                | 1,935,411.67   | 22,782,563.77  | 20,847,152.10  |
| 11120-0000-0003-0004-0000 | 7885695 NOMINA                     | 38,103,291.56  | 27,980,364.28  | -10,122,927.28 |
| 11120-0000-0003-0005-0000 | 8001952 BECAS 2011                 | 218,778.82     | 219,154.49     | 375.67         |
| 11120-0000-0003-0008-0000 | 4799752 REACTIVACIÓN ZONA PIEL     | 4,742.62       | 0.00           | -4,742.62      |
| 11120-0000-0003-0009-0000 | 4799787 TECHO DIGNO 2014           | 3,501,695.92   | 215,290.75     | -3,286,405.17  |
| 11120-0000-0003-0010-0000 | 4799795 REHABILITACIÓN DEL BLVD    | 1,737,385.09   | 1,741,563.25   | 4,178.16       |
| 11120-0000-0003-0011-0000 | 5189001 3X1 MIGRANTES RURAL 20     | 8,694,366.02   | 1,046,783.63   | -7,647,582.39  |
| 11120-0000-0003-0012-0000 | 4998232 SERVICIOS BASICOS EN MI    | 0.00           | 991,049.56     | 991,049.56     |
| 11120-0000-0003-0013-0000 | 5473966 HABITAT 2014               | 5,765,758.74   | 10,497.82      | -5,755,260.92  |
| 11120-0000-0004-0001-0000 | 450875430 RECAUDADORA              | 1,369,142.79   | 8,328,266.84   | 6,959,124.05   |
| 11120-0000-0004-0002-0000 | 137215827 PROVEEDORES              | 242,761.73     | 242,776.02     | 14.29          |
| 11120-0000-0004-0004-0000 | 144758560 PROG 3X1                 | 154,286.88     | 154,286.88     | 0.00           |
| 11120-0000-0004-0007-0000 | 454440153 PAR                      | 2,371,396.29   | 2,371,396.29   | 0.00           |
| 11120-0000-0004-0010-0000 | 450875422 RECAUD TIB               | 31,623,546.50  | 48,946,538.52  | 17,322,992.02  |
| 11120-0000-0004-0012-0000 | 0196512100 CODE 2014               | 43,910.44      | 718,206.71     | 674,296.27     |
| 11120-0000-0004-0013-0000 | 0196924409 RESCATE DE ESPACIOS     | 13,102,470.24  | 1,963,914.07   | -11,138,556.17 |
| 11120-0000-0005-0001-0000 | 439851 RECAUDADORA                 | 135,878.34     | 181,039.75     | 45,161.41      |
| 11120-0000-0005-0002-0000 | 1519347 AULAS 05 Y OTROS           | 603,871.52     | 613,765.26     | 9,893.74       |
| 11120-0000-0005-0006-0000 | 0368191-1 PAGO CHEQUES             | 1,581,113.48   | -6,655,226.88  | -8,236,340.36  |
| 11120-0000-0005-0011-0000 | 1045996 FIMETRO 2009               | 12,826,078.22  | 13,005,202.95  | 179,124.73     |
| 11120-0000-0005-0012-0000 | CTA:3011830 S                      | -354.10        | -354.10        | 0.00           |
| 11120-0000-0005-0015-0000 | 3371838 FIMETRO 2008               | 6,456.87       | 6,616.97       | 160.10         |
| 11120-0000-0005-0017-0000 | 3680444 2DA ETAPA SIT              | 12,564,798.07  | 12,770,657.90  | 205,859.83     |
| 11120-0000-0005-0018-0000 | 3615606 CREDITO 345                | 4,032,868.39   | 4,098,942.31   | 66,073.92      |
| 11120-0000-0005-0019-0000 | 3793221 RM33 FII 09                | 1,135,870.30   | 1,154,480.24   | 18,609.94      |
| 11120-0000-0005-0024-0000 | 4097424 PAV LEON LAGOS             | 100,058.02     | 101,697.35     | 1,639.33       |
| 11120-0000-0005-0028-0000 | 4276788 BLVD ARISTOTELES           | 427,711.64     | 434,719.21     | 7,007.57       |
| 11120-0000-0005-0028-0000 | 4432951 SIND OBRAS                 | 70,960.60      | 181,584.78     | 110,624.18     |
| 11120-0000-0005-0029-0000 | 4433009 SIND 20 MAYO               | 250,286.32     | 65,239.24      | -185,047.08    |

DE DESGLOSE  
INFORMACION CONTABLE

1110 FLUJO DE EFECTIVO

NOTA: EFE-01

| CUENTA                    | NOMBRE DE LA CUENTA  | SALDO INICIAL  | SALDO FINAL   | FLUJO           |
|---------------------------|--|----------------|---------------|-----------------|
| 11120-0000-0005-0031-0000 | 5274527 RAMO 33 FI 2010  | 1,990,374.92   | 2,022,984.93  | 32,610.01       |
| 11120-0000-0005-0032-0000 | 5274600 RAMO 33 FII 2010   | 6,816,710.44   | 6,928,394.43  | 111,683.99      |
| 11120-0000-0005-0035-0000 | 5394101 ADQ INSUMO 2010  | 111,579.53     | 113,407.65    | 1,828.12        |
| 11120-0000-0005-0037-0000 | 5626973 CREDITO BANOBRAS   | 212,385,656.95 | 86,840,198.39 | -125,545,458.56 |
| 11120-0000-0005-0041-0000 | 5845383 RAMO 33 FI 2009  | 2,469,565.81   | 2,510,026.81  | 40,461.00       |
| 11120-0000-0005-0042-0000 | 5845540 RAMO 33 FI 2008R   | 723,449.20     | 735,302.09    | 11,852.89       |
| 11120-0000-0005-0043-0000 | 5845607 RAMO 33 FI ANT08   | 638,973.13     | 649,441.97    | 10,468.84       |
| 11120-0000-0005-0044-0000 | 6254544 R33 FI 2011  | 3,279,696.22   | 3,333,430.27  | 53,734.05       |
| 11120-0000-0005-0045-0000 | 6254551 R33 FII 2011   | 177,426.09     | 180,333.01    | 2,906.92        |
| 11120-0000-0005-0046-0000 | 6314835 PROG FEDERALES11   | -15.89         | 0.00          | 15.89           |
| 11120-0000-0005-0048-0000 | 6810006 CEDAF 2011   | 241,210.84     | 245,162.80    | 3,951.96        |
| 11120-0000-0005-0049-0000 | 368191 NOMINA  | 3,022,336.90   | 702,062.37    | -2,320,274.53   |
| 11120-0000-0005-0050-0000 | 368191-2 HONORARIOS ELEC   | -124,659.04    | -308,321.74   | -183,662.70     |
| 11120-0000-0005-0051-0000 | 368191-3 PROVEEDORES ELEC  | 12,785,908.59  | 9,194,315.76  | -3,591,592.83   |
| 11120-0000-0005-0058-0000 | 6856132 MUSEO IDENT LEONESAS   | 2,042,916.01   | 1,176,421.93  | -866,494.08     |
| 11120-0000-0005-0059-0000 | 7204753 APOYO A LA INVERSION   | 1,106,595.85   | 1,124,726.15  | 18,130.30       |
| 11120-0000-0005-0061-0000 | 7526635 RAMO 33 FI 2012  | 12,212,033.87  | 12,412,114.04 | 200,080.17      |
| 11120-0000-0005-0062-0000 | 7526684 RAMO 33 FII 2012   | 1,314,316.94   | 1,335,853.51  | 21,536.57       |
| 11120-0000-0005-0065-0000 | 8573164 FDO APOYO IN 2012  | 122,691.44     | 124,701.60    | 2,010.16        |
| 11120-0000-0005-0067-0000 | 8925471 FORTAMUN 2013  | 15,269,947.19  | 15,520,127.77 | 250,180.58      |
| 11120-0000-0005-0069-0000 | -9078056 SUBSEMUN 2013 MPAL  | 1,245,767.51   | 1,266,177.99  | 20,410.48       |
| 11120-0000-0005-0070-0000 | -9083668 SUBSEMUN 2013 FEDERAL   | 277,833.32     | -4.41         | -277,837.73     |
| 11120-0000-0005-0071-0000 | 9046475 FOPEDEP 2013   | 127.30         | 127.56        | 0.26            |
| 11120-0000-0005-0072-0000 | 90544790101 PROY DESAR REGIONAL  | 4,824,222.83   | 0.00          | -4,824,222.83   |
| 11120-0000-0005-0078-0000 | 9478819 CODE   | 147.71         | 148.01        | 0.30            |
| 11120-0000-0005-0081-0000 | 9981523 BORDERIA E INFRAEST RURAL  | 2,834.50       | 11,044.09     | 8,209.59        |
| 11120-0000-0005-0082-0000 | 10086064 FIMETRO 2013  | 19,776,368.05  | 4,223,432.28  | -15,552,935.77  |
| 11120-0000-0005-0083-0000 | -10160703 SEDESU GTO FAIM  | 51,810.22      | 52,659.07     | 848.85          |
| 11120-0000-0005-0084-0000 | 103367410101 MEJORAMIENTO IMAGEN   | 6,309,887.70   | 6,413,267.97  | 103,380.27      |
| 11120-0000-0005-0085-0000 | 105079290101 RAMO 33 F1 FAISM  | 144,912,610.90 | 87,475,710.75 | -57,436,900.15  |
| 11120-0000-0005-0086-0000 | 105079940101 RAMO 33 FII FORTAMUN  | 88,907,735.35  | 5,498,875.22  | -83,408,860.13  |
| 11120-0000-0005-0087-0000 | 106673430101 SUBSEMUN MPAL 2014  | 17,722,278.50  | 0.00          | -17,722,278.50  |
| 11120-0000-0005-0088-0000 | 106673190101 SUBSEMUN FED 2014   | 5,557,423.55   | 0.00          | -5,557,423.55   |
| 11120-0000-0005-0090-0000 | 106719070101 PROYECTO EJECUT EN Z  | 2,999,105.88   | 2,229,156.16  | -769,949.72     |
| 11120-0000-0005-0091-0000 | 110489640101 EXPO BIENESTAR PARA E   | 4,172.11       | 0.00          | -4,172.11       |
| 11120-0000-0005-0092-0000 | 110494830101 FORO EXITO PYME 2014  | 2,112.73       | 0.00          | -2,112.73       |
| 11120-0000-0005-0093-0000 | 113167000101 REACTIVACION ECONOMICA  | 1,500.39       | 226.39        | -1,274.00       |
| 11120-0000-0005-0094-0000 | 113167180101 FORO EXITO PYME   | 906.46         | 215.52        | -690.94         |
| 11120-0000-0005-0095-0000 | 114156010101 REVITALIZACION DEL VI   | 1,841.70       | 1,868.25      | 26.55           |
| 11120-0000-0005-0096-0000 | 115245760101 PDZP 2014   | 1,741,132.91   | 0.00          | -1,741,132.91   |
| 11120-0000-0005-0097-0000 | 115246180101 3 X 1 MIGRANTES   | 3,644,279.60   | 196,365.17    | -3,447,914.43   |
| 11120-0000-0005-0098-0000 | 117293990101 EMPLEO TEMPORAL 2014  | 27,421,522.58  | 26,800,900.06 | -620,622.52     |
| 11120-0000-0005-0099-0000 | 121635310101 HABITAT MUNICIPAL 201   | 12,269,157.43  | 6,121,690.82  | -6,147,466.61   |
| 11120-0000-0005-0100-0000 | 122118270101 CODE GUANAJUATO AJ 21   | 106,532.37     | 8,063.49      | -98,468.88      |
| 11120-0000-0005-0103-0000 | 124541870101 FIMETRO 2014  | 77,903,711.25  | 30,614,111.40 | -47,289,599.85  |
| 11120-0000-0005-0104-0000 | FIMETRO 2014 BLVD. ATO   | 9,137.92       | 9,906,892.26  | 9,897,754.34    |
| 11120-0000-0005-0105-0000 | 126831080101 FORTAMUN 2015   | 0.00           | 69,399,800.75 | 69,399,800.75   |
| 11120-0000-0005-0106-0000 | 129034070101 FIDER 2015  | 0.00           | 661,032.15    | 661,032.15      |
| 11120-0000-0005-0107-0000 | 130508850101 CALLE CAMPO ESCONDIDO   | 0.00           | 1,449,607.65  | 1,449,607.65    |
| 11120-0000-0005-0108-0000 | 130511720101 CALLE CERRO DE LA BUFA  | 0.00           | 519,855.22    | 519,855.22      |
| 11120-0000-0005-0109-0000 | 130515110101 CALLE DEL CLERIGO   | 0.00           | 1,017,968.11  | 1,017,968.11    |
| 11120-0000-0005-0110-0000 | 130515520101 CALLE EGIPTO  | 0.00           | 1,860,326.46  | 1,860,326.46    |
| 11120-0000-0005-0111-0000 | 130515860101 CALLE ENGELS  | 0.00           | 3,649,185.47  | 3,649,185.47    |
| 11120-0000-0005-0112-0000 | 130516850101 CALLE FRESNO  | 0.00           | 670,642.72    | 670,642.72      |
| 11120-0000-0005-0113-0000 | 130517270101 CALLE FREUD   | 0.00           | 3,710,347.45  | 3,710,347.45    |
| 11120-0000-0005-0114-0000 | 130517680101 CALLE PERAL   | 0.00           | 418,532.85    | 418,532.85      |
| 11120-0000-0005-0115-0000 | 130518260101 CALLE POCHUTLA  | 0.00           | 1,014,441.46  | 1,014,441.46    |
| 11120-0000-0005-0117-0000 | 130518830101 PRIVADA CONCEPCION  | 0.00           | 2,031,607.14  | 2,031,607.14    |
| 11120-0000-0005-0118-0000 | 130519170101 CALLE REAL DE MINAS   | 0.00           | 1,957,533.27  | 1,957,533.27    |
| 11120-0000-0005-0119-0000 | 130519740101 CALLE SANTIDAD  | 0.00           | 3,952,577.04  | 3,952,577.04    |
| 11120-0000-0005-0120-0000 | 130520060101 CALLE SOJA  | 0.00           | 1,782,291.05  | 1,782,291.05    |
| 11120-0000-0005-0121-0000 | 130520220101 CALLE TABACHIN  | 0.00           | 199,237.87    | 199,237.87      |
| 11120-0000-0005-0122-0000 | 130520630101 CALLE VOLTAIRE  | 0.00           | 3,863,320.36  | 3,863,320.36    |
| 11120-0000-0005-0124-0000 | 133056850101 HABILITACIÓN Y EQUIPAMIENTO DE ESPACIOS PARA SALAS DE EXPOSICIONES EN CASA DE CULTURA | 0.00           | -76,253.57    | -76,253.57      |
| 11120-0000-0005-0125-0000 | ADECUACIÓN DE LA SALA DE EXPOSICIONES TEMPORALES DEL MUSEO DE LA CIUDAD                            | 0.00           | 80,183.34     | 80,183.34       |
| 11120-0000-0006-0001-0000 | 1703751562 RECAUDADORA   | 59,502.26      | 248,875.14    | 189,372.88      |
| 11120-0000-0006-0003-0000 | 1704051041 POLICIA   | 3,605,693.54   | 2,919,088.67  | -686,604.87     |
| 11120-0000-0006-0004-0000 | 1704051068 TRANSITO  | 675,607.37     | 689,087.37    | 13,480.00       |
| 11120-0000-0007-0001-0000 | 65500686715 RECAUDADORA  | 202,887.46     | 117,579.13    | -85,308.33      |
| 11120-0000-0007-0003-0000 | 65502090176 PROVEEDORES  | 10,482,678.72  | 2,433,435.05  | -8,049,243.67   |
| 11120-0000-0008-0003-0000 | INTERAC 300203238  | 11,118,635.03  | 53,390,779.49 | 42,272,144.46   |
| 11120-0000-0009-0001-0000 | 1750057900100 RECAUDADORA  | 477,107.40     | 23,137.81     | -453,969.59     |
| 11120-0000-0009-0010-0000 | 2385554 ADRENEL 2013   | 363,933.53     | 1,181,910.82  | 817,977.29      |

DE DESGLOSE  
INFORMACION CONTABLE

1110 FLUJO DE EFECTIVO

NOTA: EFE-01

| CUENTA                    | NOMBRE DE LA CUENTA              | SALDO INICIAL           | SALDO FINAL             | FLUJO                  |
|---------------------------|----------------------------------|-------------------------|-------------------------|------------------------|
| 11120-0000-0009-0011-0000 | 3143554 PDIBC/IMPTO NOMINA       | 488,040.22              | 519,205.61              | 31,165.39              |
| 11120-0000-0009-0020-0000 | 16281000679 RECAUDADORA          | 9,509,409.13            | 35,792,649.66           | 26,283,240.53          |
| 11140-0000-0002-0004-0000 | CTA:198148380                    | 24,000,000.00           | 25,999,989.96           | 1,999,989.96           |
| 11140-0000-0002-0005-0000 | CTA:198148399                    | 24,000,000.00           | 25,999,989.96           | 1,999,989.96           |
| 11140-0000-0002-0006-0000 | CTA. 0125984164                  | 70,733,869.24           | 0.00                    | -70,733,869.24         |
| 11140-0000-0002-0007-0000 | CTA:741789 FIDUCIARIO CB         | 21,441,592.24           | 22,709,431.42           | 1,267,839.18           |
| 11140-0000-0002-0008-0000 | CTA: 00501733715                 | 3,000,000.00            | 3,899,988.70            | 899,988.70             |
| 11140-0000-0002-0009-0000 | CTA: 503707783                   | 3,000,000.00            | 3,299,993.98            | 299,993.98             |
| 11140-0000-0002-0012-0000 | CTA: 500583874                   | 1,500,000.00            | 1,599,997.43            | 99,997.43              |
| 11140-0000-0002-0014-0000 | CTA: 617611442                   | 1,500,000.00            | 1,599,997.43            | 99,997.43              |
| 11140-0000-0002-0015-0000 | 0219503585 FOPEDEP 2014          | 0.00                    | 0.00                    | 0.00                   |
| 11140-0000-0002-0016-0000 | 0219503576 FDO INFRAEST DEPORTIV | 0.00                    | 0.00                    | 0.00                   |
| 11140-0000-0002-0017-0000 | 0222191302 FONDO DE CULTURA 2014 | 0.00                    | 0.00                    | 0.00                   |
| 11140-0000-0002-0018-0000 | 0222191311 ESCUELA DE MUSICA LUI | 0.00                    | 0.00                    | 0.00                   |
| <b>TOTAL</b>              |                                  | <b>1,157,262,437.34</b> | <b>1,035,910,182.42</b> | <b>-121,352,254.92</b> |

DE DESGLOSE  
INFORMACION CONTABLE

1210, 1230, 1240 Y 1250 INVERSIONES, ADQ. BIENES MUEBLES, INMUEBLES E INTANGIBLES NOTA: EFE-02

| CUENTA                    | NOMBRE DE LA CUENTA  | FLUJO                 | % SUB       |
|---------------------------|--|-----------------------|-------------|
| 12310-5811-0000-0000-0000 | TERRENOS   | 56,473,939.00         | 0.00        |
| 12341-0000-0000-0000-0000 | INFRAESTRUCTURA DE CARRETERAS  | 15,155,462.00         | 0.00        |
| 12351-6111-0001-0000-0000 | EDIFICACION HABITACIONAL   | 34,875,819.00         | 0.00        |
| 12352-6121-0001-0000-0000 | EDIFICACION NO HABITACIONAL  | 83,561,671.00         | 0.00        |
| 12353-6131-0001-0000-0000 | CONSTRUCCION DE OBRAS PARA EL ABASTECIMIENTO DE AGUA<br>PETROLEO GAS ELECTRICIDAD Y TELECOMUNICACIONES | 3,511,507.00          | 0.00        |
| 12354-6141-0001-0000-0000 | URBANIZACION.  | 582,838,987.00        | 0.00        |
| 12355-6151-0001-0000-0000 | CONSTRUCCION DE VIAS DE COMUNICACION   | 6,048,477.00          | 0.00        |
| 12357-6171-0001-0000-0000 | INSTALACIONES Y EQUIPAMIENTO EN CONSTRUCCIONES   | 116,975.00            | 0.00        |
| 12359-6191-0001-0000-0000 | TRABAJOS DE ACABADOS EN EDIFICACIONES Y OTROS TRABAJOS<br>ESPECIALIZADOS                               | 4,553,934.00          | 0.00        |
| 12362-6221-0001-0000-0000 | EDIFICACION NO HABITACIONAL  | 29,572,414.00         | 0.00        |
| 12364-6241-0001-0000-0000 | DIVISION DE TERRENOS Y CONSTRUCCION DE OBRAS DE URBANIZACION   | 114,656.00            | 0.00        |
| 12369-6291-0001-0000-0000 | TRABAJOS DE ACABADOS EN EDIFICACIONES Y OTROS TRABAJOS<br>ESPECIALIZADOS                               | 68,984.00             | 0.00        |
| 12411-5111-0000-0000-0000 | MUEBLES DE OFICINA Y ESTANTERIA  | 2,380,525.00          | 0.00        |
| 12412-5121-0000-0000-0000 | MUEBLES, EXCEPTO DE OFICINA Y ESTANTERIA   | 137,405.00            | 0.00        |
| 12413-5151-0000-0000-0000 | EQUIPO DE COMPUTO Y DE TECNOLOGIAS DE LA INFORMACION   | 2,446,683.00          | 0.00        |
| 12419-5191-0000-0000-0000 | OTROS MOBILIARIOS Y EQUIPOS DE ADMINISTRACION  | 382,701.00            | 0.00        |
| 12422-5221-0000-0000-0000 | APARATOS DEPORTIVOS  | -6,347,626.00         | 0.00        |
| 12423-5231-0000-0000-0000 | CAMARAS FOTOGRAFICAS Y DE VIDEO  | -1,887,759.00         | 0.00        |
| 12429-5291-0000-0000-0000 | OTRO MOBILIARIO Y EQUIPO EDUCACIONAL Y R   | -2,605,930.00         | 0.00        |
| 12431-5311-0000-0000-0000 | EQUIPO MEDICO Y DE LABORATORIO   | 18,443.00             | 0.00        |
| 12432-5321-0000-0000-0000 | INSTRUMENTAL MEDICO Y DE LABORATORIO   | -5,715.00             | 0.00        |
| 12441-5411-0000-0000-0000 | VEHICULOS Y EQUIPO TERRESTRE   | -255,806.00           | 0.00        |
| 12449-5491-0000-0000-0000 | OTROS EQUIPOS DE TRANSPORTE  | 165,531.00            | 0.00        |
| 12450-5511-0000-0000-0000 | EQUIPO DE DEFENSA Y SEGURIDAD  | -865,410.00           | 0.00        |
| 12461-5611-0000-0000-0000 | MAQUINARIA Y EQUIPO AGROPECUARIO   | 70,545.00             | 0.00        |
| 12462-5621-0000-0000-0000 | MAQUINARIA Y EQUIPO INDUSTRIAL   | 203,871.00            | 0.00        |
| 12463-5631-0000-0000-0000 | MAQUINARIA Y EQUIPO DE CONSTRUCCION  | -3,494.00             |             |
| 12465-5651-0000-0000-0000 | EQUIPO DE COMUNICACION Y TELECOMUNICACION  | 907,985.00            |             |
| 12466-5661-0000-0000-0000 | EQUIPOS DE GENERACION ELECTRICA APARATOS Y ACCESORIOS<br>ELECTRICOS                                    | 34,933.00             | 0.00        |
| 12467-5671-0000-0000-0000 | HERRAMIENTAS Y MAQUINAS-HERRAMIENTA  | 233,785.00            | 0.00        |
| 12469-5691-0000-0000-0000 | OTROS EQUIPOS  | -580,270.00           |             |
| 12486-5761-0000-0000-0000 | EQUINOS  | -9,250.00             |             |
| 12510-5911-0000-0000-0000 | SOFTWARE   | 444,800.00            | 0.00        |
| 12523-5941-0000-0000-0000 | DERECHOS   | -229,663.00           |             |
| 12541-5971-0000-0000-0000 | LICENCIAS INFORMATICAS E INTELECTUALES   | 467,960.00            | 0.00        |
|                           | <b>TOTAL</b>   | <b>811,997,069.00</b> | <b>0.00</b> |

## DE DESGLOSE

| CONCILIACIÓN ENTRE LOS INGRESOS PRESUPUESTARIOS Y CONTABLES |  | Conciliacion_lg         |
|---|--|-------------------------|
| CUENTA  | NOMBRE DE LA CUENTA  | IMPORTE                 |
|   | <b>1. Ingresos Presupuestarios</b>   | <b>2,567,068,951.54</b> |
|   | <b>2. Más ingresos contables no presupuestarios</b>                            | <b>1,999.99</b>         |
| 4320  | Incremento por variación de inventarios  | 0.00                    |
| 4330  | Disminución del exceso de estimaciones por pérdida o deterioro u obsolescencia | 0.00                    |
| 4340  | Disminución del exceso de provisiones  | 0.00                    |
| 4399  | Otros ingresos y beneficios varios   | 1,999.99                |
|   | Otros ingresos contables no presupuestarios                                    | 0.00                    |
|   | <b>3. Menos ingresos presupuestarios no contables</b>                          | <b>0.00</b>             |
| 52  | Productos de capital   | 0.00                    |
| 62  | Aprovechamientos capital   | 0.00                    |
| 00  | Ingresos derivados de financiamientos  | 0.00                    |
|   | Otros ingresos presupuestarios no contables                                    | 0.00                    |
|   | <b>4. Ingresos Contables (4 = 1 + 2 - 3)</b>                                   | <b>2,567,070,951.53</b> |

DE DESGLOSE

| CONCILIACIÓN ENTRE LOS EGRESOS PRESUPUESTARIOS Y LOS GASTOS CONTABLES |   | Conciliacion_Eg |
|---|---|-----------------|
| CUENTA  | NOMBRE DE LA CUENTA   | IMPORTE         |
|   | <b>1. Total de egresos (presupuestarios)</b>                                      | <b>0.00</b>     |
|   | <b>2. Menos egresos presupuestarios no contables</b>                              | <b>0.00</b>     |
| 5100  | Mobiliario y equipo de administración   | 0.00            |
| 5200  | Mobiliario y equipo educacional y recreativo                                      | 0.00            |
| 5300  | Equipo e instrumental médico y de laboratorio                                     | 0.00            |
| 5400  | Vehículos y equipo de transporte  | 0.00            |
| 5500  | Equipo de defensa y seguridad   | 0.00            |
| 5600  | Maquinaria, otros equipos y herramientas  | 0.00            |
| 5700  | Activos biológicos  | 0.00            |
| 5800-6100-6300  | Bienes inmuebles  | 0.00            |
| 5900  | Activos intangibles   | 0.00            |
| 6200  | Obra pública en bienes propios  | 0.00            |
| 7200  | Acciones y participaciones de capital   | 0.00            |
| 7300  | Compra de títulos y valores   | 0.00            |
| 7500  | Inversiones en fideicomisos, mandatos y otros análogos                            | 0.00            |
| 7900  | Provisiones para contingencias y otras erogaciones especiales                     | 0.00            |
| 9100  | Amortización de la deuda pública  | 0.00            |
| 9900  | Adeudos de ejercicios fiscales anteriores (ADEFAS)                                | 0.00            |
| 7400  | Otros egresos presupuestales no contables   | 0.00            |
|   | <b>3. Más gastos contables no presupuestales</b>                                  | <b>0.00</b>     |
| 5510  | Estimaciones, depreciaciones, deterioros, obsolescencia y amortizaciones          | 0.00            |
| 5520  | Provisiones   | 0.00            |
| 5530  | Disminución de inventarios  | 0.00            |
| 5540  | Aumento por insuficiencia de estimaciones por pérdida o deterioro u obsolescencia | 0.00            |
| 5550  | Aumento por insuficiencia de provisiones  | 0.00            |
| 5590  | Otros gastos  | 0.00            |
| 5600  | Otros gastos contables no presupuestales  | 0.00            |
|   | <b>4. Total de Gasto Contable (4 = 1 - 2 + 3)</b>                                 | <b>0.00</b>     |

**II. DE MEMORIA (DE ORDEN):**

**DE MEMORIA**

necesaria con fines de recordatorio contable, de control y en general sobre los aspectos administrativos, o bien para consignar sus derechos o responsabilidades contingentes

Las cuentas que se manejan para efectos de este documento son las siguientes:

**A) Contables:**

|  |  |
|--|--|
| Valores  | Los valores en custodia de instrumentos prestados a formadores de mercado e instrumentos de crédito recibidos en garantía de los formadores de mercado u otros.  |
| Emisión de obligaciones  | Por tipo de emisión de instrumento: monto, tasa y vencimiento.   |
| Avales y garantías   | No obstante, las cuentas de Avales y Garantías y la de Juicios que se encuentran clasificadas como cuentas de orden se pueden reconocer como pasivos contingentes dada la naturaleza de las operaciones que realizan los entes públicos. |
| Juicios  | Como ejemplos de juicios se tienen de forma enunciativa y no limitativa: civiles, penales, fiscales, agrarios, administrativos, ambientales, laborales, mercantiles y procedimientos arbitrales.   |
| Contratos para Inversión Mediante Proyectos para Prestación de Servicios (PPP) | Los contratos firmados de construcciones por tipo de contrato.   |
| Bienes concesionados o en comodato   |  |

Se informará, de manera agrupada, en las notas a los Estados Financieros las cuentas de orden contables y cuentas de orden presupuestario.

**B) Presupuestales:**

| CUENTA                    | NOMBRE DE LA CUENTA                | NOTAS DE MEMORIA         |                          |                          |
|---------------------------|------------------------------------|--------------------------|--------------------------|--------------------------|
|                           |                                    | SALDO INICIAL            | SALDO FINAL              | FLUJO                    |
| 8110-00-0000-00-0000-0000 | LEY DE INGRESOS ESTIMADA           | 3,314,038,596.59         | 3,595,843,708.52         | 281,805,111.93           |
| 8120-00-0000-00-0000-0000 | LEY DE INGRESOS POR EJECUTAR       | 358,060,443.06           | 1,029,544,436.47         | 671,483,993.41           |
| 8130-00-0000-00-0000-0000 | LEY DE INGRESOS MODIFICADA         | -896,996,807.08          | -769,679.53              | 896,227,127.55           |
| 8140-00-0000-00-0000-0000 | LEY DE INGRESOS DEVENGADA          | 1,273,875,024.89         | -1,999.96                | -1,273,877,024.85        |
| 8150-00-0000-00-0000-0000 | LEY DE INGRESOS RECAUDADA          | 2,579,099,935.72         | 2,567,070,951.54         | -12,028,984.18           |
| 8210-00-0000-00-0000-0000 | PRESUPUESTO DE EGRESOS APROBADO    | 3,854,038,596.59         | 2,870,629,262.99         | -983,409,333.60          |
| 8220-00-0000-00-0000-0000 | PRESUPUESTO DE EGRESOS POR EJERCER | 707,719,895.15           | -192,090,971.99          | -899,810,867.14          |
| 8230-00-0000-00-0000-0000 | PRESUPUESTO DE EGRESOS MODIFICADO  | -2,095,951,688.83        | -357,584,981.96          | 1,738,366,706.87         |
| 8240-00-0000-00-0000-0000 | PRESUPUESTO COMPROMETIDO           | 759,813,838.31           | 802,844,382.51           | 43,030,544.20            |
| 8250-00-0000-00-0000-0000 | PRESUPUESTO DEVENGADO              | 132,804,353.62           | 73,680,726.05            | -59,123,627.57           |
| 8260-00-0000-00-0000-0000 | PRESUPUESTO DE EGRESOS EJERCIDO    | 0.00                     | 0.00                     | 0.00                     |
| 8270-00-0000-00-0000-0000 | PRESUPUESTO DE EGRESOS PAGADO      | 4,349,652,198.34         | 2,543,780,108.38         | -1,805,872,089.96        |
| ...                       | ...                                |                          |                          |                          |
|                           | <b>TOTAL</b>                       | <b>14,336,154,386.36</b> | <b>12,932,945,943.02</b> | <b>-1,403,208,443.34</b> |

# MUNICIPIO DE LEÓN

## NOTAS DE GESTIÓN ADMINISTRATIVA

### **1. Introducción:**

El propósito de los estados financieros surge de una necesidad de información, la cual es requerida por interesados internos y externos del Municipio, la gestión administrativa es el conjunto de principios, normas, sistemas y procedimientos que intervienen en las operaciones de tramitación y control requeridas para instrumentar administrativamente las políticas públicas.

### **2. Describir el panorama Económico y Financiero:**

El Municipio de León es un importante eje del desarrollo regional tanto para el Estado de Guanajuato como de las entidades vecinas. León, debido a su posición geográfica en el Bajío, se ha consolidado en décadas recientes como nodo de enlaces terrestres y como prestador de servicios regionales especializados en brindar a la región en los rubros financieros, comerciales, educativos, de salud y feriales.

### **3. Autorización e Historia:**

a) Fecha de creación del ente.

01 de Enero de 1985

b) Principales cambios en su estructura.

La estructura Orgánica General de la Administración Pública Centralizada 2012-2015, está conformada por el H. Ayuntamiento, la Secretaría del H. Ayuntamiento, Tesorería, Contraloría y 19 Direcciones Generales.

### **4. Organización y Objeto Social:**

a) Objeto social.

De acuerdo a la ley orgánica Municipal:

Proporcionar el bienestar a la comunidad local, el desarrollo cultural, social y material, seguridad de las personas, servicios de salud, fomento al civismo y a la solidaridad, cooperación con otros entes para el cumplimiento de obras de interés o bienestar colectivo.

De al plan de Gobierno 2012-2015:

Inclusión al desarrollo social sustentable a través de un gobierno responsable y eficaz, con vocación humanista, comprometido con la equidad social.

b) Principal actividad.

Gestión de recursos e implementación de programas que promuevan una mejor calidad de vida de los habitantes.



# MUNICIPIO DE LEÓN

c) Ejercicio fiscal.

Enero-Diciembre 2015

d) Régimen jurídico.

Persona Moral no Contribuyente

e) Consideraciones fiscales del ente:

- 1) Declaración anual y pago provisional mensual de retenciones de Impuesto Sobre la Renta (ISR) por sueldos y salarios, asimilados a salarios.
- 2) Declaración anual y pago provisional mensual del ISR donde se informe las retenciones efectuadas por pagos de rentas de bienes inmuebles.
- 3) Declaración anual donde se informe sobre las retenciones de los trabajadores que recibieron sueldos y salarios, y trabajadores asimilados a salarios
- 4) Declaración mensual donde se informe sobre las operaciones con terceros para efectos de Impuesto al Valor Agregado (IVA).
- 5) Pagos mensuales del impuesto sobre nómina.

f) Estructura organizacional básica.

<http://www.leon.gob.mx/transparencia/images/stories/Organigrama/2012-2015.pdf>

g) Fideicomisos, mandatos y análogos de los cuales es fideicomitente o fiduciario.

La información de los fideicomisos con que cuenta este Municipio, son parte integrante de la cuenta pública.

## **5. Bases de Preparación de los Estados Financieros:**

A partir del Ejercicio 2013 el Municipio inició la aplicación de la normatividad emitida por el Consejo Nacional de Armonización Contable (CONAC), y las disposiciones legales establecidas en la Ley General de Contabilidad Gubernamental, incorporando progresivamente las modificaciones publicadas, a la fecha se encuentra en proceso la actualización del patrimonio.

## **6. Políticas de Contabilidad Significativas:**

El Sistema de inventarios que lleva el Municipio es inventarios perpetuos y el método de valuación es precios promedios.

La información de los beneficios a empleados está a su disposición en la Dirección General de Desarrollo Institucional.

Las Provisiones se dan en base a lo establecido en la Ley para el Ejercicio y Control de los Recursos Públicos, así como en lo dispuesto en los acuerdos del CONAC, están plenamente identificadas por una cuenta contable y se originaron en base a la naturaleza de la fuente de financiamiento.

Las reclasificaciones se encuentran normadas de manera general en el Manual de Procedimientos de Egresos, son en base a la misma operatividad del Municipio.

La depuración y cancelación de saldos depende de la cuenta, sin embargo se tiene mediante el Manual de Egresos vigente la política de depurar, a través de las unidades responsables de las cuentas, aquellas que no tienen movimientos en un periodo considerable o cuya vigencia expiró.

# MUNICIPIO DE LEÓN

## **7. Posición en Moneda Extranjera y Protección por Riesgo Cambiario:**

El municipio realiza sus operaciones en moneda nacional, esporádicamente las realiza en moneda extranjera tomando el tipo de cambio publicado por el Banco de México el día de la operación, por lo que los valores que se presentan en los estados financieros son en moneda nacional.

Adicionalmente se informará sobre los métodos de protección de riesgo por variaciones en el tipo de cambio.

## **8. Reporte Analítico del Activo:**

a) Vida útil o porcentajes de depreciación, deterioro o amortización utilizados en los diferentes tipos de activos:

El municipio de León considera las tasas de depreciación de acuerdo a los Parámetros de Estimación de Vida Útil, publicados en el Diario Oficial de fecha 15 de agosto de 2012.

## **9. Fideicomisos, Mandatos y Análogos:**

La información de los fideicomisos con que cuenta este Municipio, es parte integrante de la presente cuenta pública, en caso de requerir información adicional, está a su disposición

## **10. Reporte de la Recaudación:**

Información contenida en el EAIP

## **11. Información sobre la Deuda y el Reporte Analítico de la Deuda:**

Información contenida en el ESF-15

## **12. Calificaciones otorgadas:**

Informar, tanto del ente público como cualquier transacción realizada, que haya sido sujeta a una calificación crediticia:

Estándar and Poors=mxAA/ Moody's=Aa3.mx

## **13. Proceso de Mejora:**

Anualmente se revisan y se mejoran los procesos internos, mediante la actualización de los Manuales de Procedimientos de las Direcciones Generales de la Administración Central.

## **14. Información por Segmentos:**

El Municipio puede generar información de acuerdo a las fuentes de financiamiento y a los clasificadores de ingresos y egresos emitidos por el Consejo Nacional de Armonización Contable, por Unidad Responsable, por proceso o proyecto.

## **15. Eventos Posteriores al Cierre:**

El efecto en sus estados financieros de aquellos hechos ocurridos en el período posterior al que se informa, sobre eventos que le afectan económicamente y que no se conocían a la fecha de cierre, se reflejan en las cuentas de patrimonio.

## MUNICIPIO DE LEÓN

### **16. Partes Relacionadas:**

No existen partes relacionadas que pudieran ejercer influencia significativa sobre la toma de decisiones financieras y operativas.

### **17. Responsabilidad sobre la presentación razonable de los Estados Financieros:**

Los Estados Financieros están rubricados en cada una de sus hojas e incluyen al final la siguiente leyenda: "Bajo protesta de decir verdad declaramos que los Estados Financieros y sus notas, son razonablemente correctos y son responsabilidad del emisor."































**MUNICIPIO DE LEÓN**  
**ESTADO ANALÍTICO DEL EJERCICIO DEL PRESUPUESTO DE EGRESOS CLASIFICACIÓN ECONÓMICA (POR TIPO DE GASTO)**  
**DEL 1 DE ENERO AL 31 DE JULIO DE 2015**

| CTG | CONCEPTO  | APROBADO                | AMPLIACIONES /<br>REDUCCIONES | MODIFICADO              | DEVENGADO               | PAGADO                  | SUBEJERCICIO            |
|-----|---|-------------------------|-------------------------------|-------------------------|-------------------------|-------------------------|-------------------------|
|     | <b>PRESUPUESTO DE EGRESOS</b>                     | <b>3,964,673,044.12</b> | <b>1,278,962,007.21</b>       | <b>5,243,635,051.33</b> | <b>2,617,460,834.41</b> | <b>2,543,780,108.25</b> | <b>2,626,174,216.92</b> |
| 1   | Gasto Corriente                                   | 3,051,832,141.80        | 308,694,792.53                | 3,360,526,934.33        | 1,819,908,969.44        | 1,768,827,737.89        | 1,540,617,964.89        |
| 2   | Gasto de Capital                                  | 806,565,822.53          | 970,267,214.68                | 1,776,833,037.21        | 759,884,280.25          | 737,284,785.64          | 1,016,948,756.96        |
| 3   | Amortización de la Deuda y Disminución de Pasivos | 106,275,079.79          | 0.00                          | 106,275,079.79          | 37,667,584.72           | 37,667,584.72           | 68,607,495.07           |





Nombre del ente público  
**ESTADO ANALÍTICO DEL EJERCICIO DEL PRESUPUESTO DE EGRESOS CLASIFICACIÓN ADMINISTRATIVA**  
 DEL 1 DE ENERO AL XXX DE 2015

| CA    | CONCEPTO   | APROBADO | AMPLIACIONES /<br>REDUCCIONES | MODIFICADO | DEVENGADO | PAGADO | SUBEJERCICIO |
|-------|--|----------|-------------------------------|------------|-----------|--------|--------------|
|       | <b>PRESUPUESTO DE EGRESOS</b>  | 0.00     | 0.00                          | 0.00       | 0.00      | 0.00   | 0.00         |
| 21110 | <b>Total Gobierno General Estatal</b>  | 0.00     | 0.00                          | 0.00       | 0.00      | 0.00   | 0.00         |
| 21111 | Poder Ejecutivo  |          |                               |            |           |        |              |
| 21112 | Poder Legislativo  |          |                               |            |           |        |              |
| 21113 | Poder Judicial   |          |                               |            |           |        |              |
| 21114 | Órganos Autónomos  |          |                               |            |           |        |              |
|       | <b>Sector Paraestatal de Gobierno</b>  | 0.00     | 0.00                          | 0.00       | 0.00      | 0.00   | 0.00         |
| 21120 | Entidades Paraestatales y Fideicomisos No Empresariales y No Financieros                           |          |                               |            |           |        |              |
| 21130 | Instituciones Públicas de la Seguridad Social  |          |                               |            |           |        |              |
| 21210 | Entidades Paraestatales Empresariales No Financieras con Participación Estatal Mayoritaria         |          |                               |            |           |        |              |
| 21220 | Fideicomisos Empresariales No Financieros con Participación Estatal Mayoritaria                    |          |                               |            |           |        |              |
| 22200 | Entidades Paraestatales Empresariales Financieras Monetarias con Participación Estatal Mayoritaria |          |                               |            |           |        |              |
| 22300 | Entidades Paraestatales Financieras No Monetarias con Participación Estatal Mayoritaria            |          |                               |            |           |        |              |
| 22400 | Fideicomisos Financieros Públicos con Participación Estatal Mayoritaria                            |          |                               |            |           |        |              |

Nombre del ente público  
ESTADO ANALÍTICO DEL EJERCICIO DEL PRESUPUESTO DE EGRESOS CLASIFICACIÓN ADMINISTRATIVA  
DEL 1 DE ENERO AL XXX DE 2015

| CA-UR | CONCEPTO               | APROBADO | AMPLIACIONES /<br>REDUCCIONES | MODIFICADO | DEVENGADO | PAGADO | SUBEJERCICIO |
|-------|------------------------|----------|-------------------------------|------------|-----------|--------|--------------|
|       | PRESUPUESTO DE EGRESOS | 0.00     | 0.00                          | 0.00       | 0.00      | 0.00   | 0.00         |

**MUNICIPIO DE LEÓN**  
**ENDEUDAMIENTO NETO**  
**DEL 1 DE ENERO AL 31 DE JULIO DE 2015**

| IDENTIFICACIÓN DE CRÉDITO O INSTRUMENTO  | CONTRATACIÓN (A) | AMORTIZACIÓN (B) | ENDEUDAMIENTO NETO (A-B) |
|--|------------------|------------------|--------------------------|
| <b>Creditos Bancarios</b>                |                  |                  |                          |
| 67374996                                 | \$ -             | \$ -             | \$ 255,769,230.00        |
| 11513                                    | \$ -             | \$ -             | \$ 536,000,000.00        |
| 24776546014                              | \$ -             | \$ 3,769,925.09  | \$ 606,031,740.18        |
|  |                  |                  | 0.00                     |
|  |                  |                  | 0.00                     |
|  |                  |                  | 0.00                     |
|  |                  |                  | 0.00                     |
|  |                  |                  | 0.00                     |
| <b>Total Créditos Bancarios</b>          |                  | <b>0.00</b>      | <b>3,769,925.09</b>      |
| <b>Otros Instrumentos de Deuda</b>       |                  |                  | <b>1,397,800,970.18</b>  |
|  |                  |                  | 0.00                     |
|  |                  |                  | 0.00                     |
|  |                  |                  | 0.00                     |
|  |                  |                  | 0.00                     |
|  |                  |                  | 0.00                     |
|  |                  |                  | 0.00                     |
|  |                  |                  | 0.00                     |
|  |                  |                  | 0.00                     |
| <b>Total Otros Instrumentos de Deuda</b> |                  | <b>0.00</b>      | <b>0.00</b>              |
| <b>TOTAL</b>                             |                  | <b>0.00</b>      | <b>3,769,925.09</b>      |
|  |                  |                  | <b>1,397,800,970.18</b>  |

**MUNICIPIO DE LEÓN**  
**INTERESES DE LA DEUDA**  
**DEL 1 DE ENERO AL 31 DE JULIO DE 2015**

| IDENTIFICACIÓN DE CRÉDITO O INSTRUMENTO  | DEVENGADO            | PAGADO               |
|--|----------------------|----------------------|
| <b>Creditos Bancarios</b>                |                      |                      |
| 67374996                                 | \$ 5,999,203.72      | \$ 5,999,203.72      |
| 11513                                    | \$ 13,449,231.62     | \$ 13,449,231.62     |
| 24776546014                              | \$ 14,355,614.89     | \$ 14,355,614.89     |
| <br>                                     |                      |                      |
| <b>Total Créditos Bancarios</b>          | <b>33,804,050.23</b> | <b>33,804,050.23</b> |
| <b>Otros Instrumentos de Deuda</b>       |                      |                      |
| <br>                                     |                      |                      |
| <b>Total Otros Instrumentos de Deuda</b> | <b>0.00</b>          | <b>0.00</b>          |
| <b>TOTAL</b>                             | <b>33,804,050.23</b> | <b>33,804,050.23</b> |















Table with multiple columns containing text and numerical data. The text appears to be a list of items or categories, and the numbers are likely associated values or counts. The table is organized into several sections, with some rows containing more detailed descriptions than others. The numerical data is consistent across rows within each section, suggesting a uniform metric for those items.



| Account   | Debit | Credit |
|---|-------|--------|
| 1000 Cash   |       | 1000   |
| 1010 Accounts Receivable  |       | 1000   |
| 1020 Inventory  |       | 1000   |
| 1030 Prepaid Insurance  |       | 1000   |
| 1040 Equipment  |       | 1000   |
| 1050 Accumulated Depreciation   |       | 1000   |
| 2000 Accounts Payable   | 1000  |        |
| 2010 Long-Term Debt   | 1000  |        |
| 2020 Equity   |       | 1000   |
| 2030 Retained Earnings  |       | 1000   |
| 2040 Dividends  | 1000  |        |
| 3000 Revenue  |       | 1000   |
| 3010 Cost of Sales  | 1000  |        |
| 3020 Operating Expenses   | 1000  |        |
| 3030 Interest Expense   | 1000  |        |
| 3040 Income Tax Expense   | 1000  |        |
| 3050 Other Expenses   | 1000  |        |
| 4000 Net Income   |       | 1000   |
| 4010 Retained Earnings  |       | 1000   |
| 4020 Dividends  | 1000  |        |
| 5000 Balance Sheet  |       | 1000   |
| 5010 Income Statement   |       | 1000   |
| 5020 Statement of Cash Flows  |       | 1000   |
| 5030 Statement of Retained Earnings   |       | 1000   |
| 5040 Statement of Equity  |       | 1000   |
| 5050 Statement of Assets and Liabilities  |       | 1000   |
| 5060 Statement of Financial Position  |       | 1000   |
| 5070 Statement of Financial Performance   |       | 1000   |
| 5080 Statement of Financial Changes   |       | 1000   |
| 5090 Statement of Financial Position and Performance  |       | 1000   |
| 5100 Statement of Financial Position and Performance and Changes  |       | 1000   |
| 5110 Statement of Financial Position and Performance and Changes and Equity   |       | 1000   |
| 5120 Statement of Financial Position and Performance and Changes and Equity and Retained Earnings   |       | 1000   |
| 5130 Statement of Financial Position and Performance and Changes and Equity and Retained Earnings and Dividends   |       | 1000   |
| 5140 Statement of Financial Position and Performance and Changes and Equity and Retained Earnings and Dividends and Revenue   |       | 1000   |
| 5150 Statement of Financial Position and Performance and Changes and Equity and Retained Earnings and Dividends and Revenue and Cost of Sales   |       | 1000   |
| 5160 Statement of Financial Position and Performance and Changes and Equity and Retained Earnings and Dividends and Revenue and Cost of Sales and Operating Expenses  |       | 1000   |
| 5170 Statement of Financial Position and Performance and Changes and Equity and Retained Earnings and Dividends and Revenue and Cost of Sales and Operating Expenses and Interest Expense   |       | 1000   |
| 5180 Statement of Financial Position and Performance and Changes and Equity and Retained Earnings and Dividends and Revenue and Cost of Sales and Operating Expenses and Interest Expense and Income Tax Expense  |       | 1000   |
| 5190 Statement of Financial Position and Performance and Changes and Equity and Retained Earnings and Dividends and Revenue and Cost of Sales and Operating Expenses and Interest Expense and Income Tax Expense and Other Expenses   |       | 1000   |
| 5200 Statement of Financial Position and Performance and Changes and Equity and Retained Earnings and Dividends and Revenue and Cost of Sales and Operating Expenses and Interest Expense and Income Tax Expense and Other Expenses and Net Income  |       | 1000   |
| 5210 Statement of Financial Position and Performance and Changes and Equity and Retained Earnings and Dividends and Revenue and Cost of Sales and Operating Expenses and Interest Expense and Income Tax Expense and Other Expenses and Net Income and Retained Earnings  |       | 1000   |
| 5220 Statement of Financial Position and Performance and Changes and Equity and Retained Earnings and Dividends and Revenue and Cost of Sales and Operating Expenses and Interest Expense and Income Tax Expense and Other Expenses and Net Income and Retained Earnings and Dividends  |       | 1000   |
| 5230 Statement of Financial Position and Performance and Changes and Equity and Retained Earnings and Dividends and Revenue and Cost of Sales and Operating Expenses and Interest Expense and Income Tax Expense and Other Expenses and Net Income and Retained Earnings and Dividends and Revenue  |       | 1000   |
| 5240 Statement of Financial Position and Performance and Changes and Equity and Retained Earnings and Dividends and Revenue and Cost of Sales and Operating Expenses and Interest Expense and Income Tax Expense and Other Expenses and Net Income and Retained Earnings and Dividends and Revenue and Cost of Sales  |       | 1000   |
| 5250 Statement of Financial Position and Performance and Changes and Equity and Retained Earnings and Dividends and Revenue and Cost of Sales and Operating Expenses and Interest Expense and Income Tax Expense and Other Expenses and Net Income and Retained Earnings and Dividends and Revenue and Cost of Sales and Operating Expenses   |       | 1000   |
| 5260 Statement of Financial Position and Performance and Changes and Equity and Retained Earnings and Dividends and Revenue and Cost of Sales and Operating Expenses and Interest Expense and Income Tax Expense and Other Expenses and Net Income and Retained Earnings and Dividends and Revenue and Cost of Sales and Operating Expenses and Interest Expense  |       | 1000   |
| 5270 Statement of Financial Position and Performance and Changes and Equity and Retained Earnings and Dividends and Revenue and Cost of Sales and Operating Expenses and Interest Expense and Income Tax Expense and Other Expenses and Net Income and Retained Earnings and Dividends and Revenue and Cost of Sales and Operating Expenses and Interest Expense and Income Tax Expense   |       | 1000   |
| 5280 Statement of Financial Position and Performance and Changes and Equity and Retained Earnings and Dividends and Revenue and Cost of Sales and Operating Expenses and Interest Expense and Income Tax Expense and Other Expenses and Net Income and Retained Earnings and Dividends and Revenue and Cost of Sales and Operating Expenses and Interest Expense and Income Tax Expense and Other Expenses                                      |       | 1000   |
| 5290 Statement of Financial Position and Performance and Changes and Equity and Retained Earnings and Dividends and Revenue and Cost of Sales and Operating Expenses and Interest Expense and Income Tax Expense and Other Expenses and Net Income and Retained Earnings and Dividends and Revenue and Cost of Sales and Operating Expenses and Interest Expense and Income Tax Expense and Other Expenses and Net Income                       |       | 1000   |
| 5300 Statement of Financial Position and Performance and Changes and Equity and Retained Earnings and Dividends and Revenue and Cost of Sales and Operating Expenses and Interest Expense and Income Tax Expense and Other Expenses and Net Income and Retained Earnings and Dividends and Revenue and Cost of Sales and Operating Expenses and Interest Expense and Income Tax Expense and Other Expenses and Net Income and Retained Earnings |       | 1000   |



| Table 1.1: Summary of the 2019-2020 fiscal year performance |              |                        |        |              |            |           |          |           |                       |           |         |         |                    |         |
|---|--------------|------------------------|--------|--------------|------------|-----------|----------|-----------|-----------------------|-----------|---------|---------|--------------------|---------|
| Category  | Sub-category | Item                   | Unit   | Value        | Percentage | Target    | Variance | Comments  | Quarterly Performance |           |         |         | Annual Performance |         |
|   |              |                        |        |              |            |           |          |           | Q1                    | Q2        | Q3      | Q4      | Total              | Average |
| Revenue   | Sales        | Sales Revenue          | USD    | 1,200,000    | 100%       | 1,200,000 | 0        | On target | 300,000               | 300,000   | 300,000 | 300,000 | 1,200,000          | 300,000 |
|   |              | Product A              | Units  | 50,000       | 100%       | 50,000    | 0        | On target | 12,500                | 12,500    | 12,500  | 12,500  | 50,000             | 12,500  |
|   |              | Product B              | Units  | 30,000       | 100%       | 30,000    | 0        | On target | 7,500                 | 7,500     | 7,500   | 7,500   | 30,000             | 7,500   |
|   |              | Product C              | Units  | 20,000       | 100%       | 20,000    | 0        | On target | 5,000                 | 5,000     | 5,000   | 5,000   | 20,000             | 5,000   |
|   |              | Product D              | Units  | 10,000       | 100%       | 10,000    | 0        | On target | 2,500                 | 2,500     | 2,500   | 2,500   | 10,000             | 2,500   |
|   |              | Product E              | Units  | 5,000        | 100%       | 5,000     | 0        | On target | 1,250                 | 1,250     | 1,250   | 1,250   | 5,000              | 1,250   |
|   |              | Product F              | Units  | 3,000        | 100%       | 3,000     | 0        | On target | 750                   | 750       | 750     | 750     | 3,000              | 750     |
|   |              | Product G              | Units  | 2,000        | 100%       | 2,000     | 0        | On target | 500                   | 500       | 500     | 500     | 2,000              | 500     |
|   |              | Product H              | Units  | 1,000        | 100%       | 1,000     | 0        | On target | 250                   | 250       | 250     | 250     | 1,000              | 250     |
|   |              | Product I              | Units  | 500          | 100%       | 500       | 0        | On target | 125                   | 125       | 125     | 125     | 500                | 125     |
| Expenses  | Operating    | Operating Expenses     | USD    | 800,000      | 100%       | 800,000   | 0        | On target | 200,000               | 200,000   | 200,000 | 200,000 | 800,000            | 200,000 |
|   |              | Salaries               | USD    | 400,000      | 100%       | 400,000   | 0        | On target | 100,000               | 100,000   | 100,000 | 100,000 | 400,000            | 100,000 |
|   |              | Rent                   | USD    | 100,000      | 100%       | 100,000   | 0        | On target | 25,000                | 25,000    | 25,000  | 25,000  | 100,000            | 25,000  |
|   |              | Utilities              | USD    | 50,000       | 100%       | 50,000    | 0        | On target | 12,500                | 12,500    | 12,500  | 12,500  | 50,000             | 12,500  |
|   |              | Marketing              | USD    | 150,000      | 100%       | 150,000   | 0        | On target | 37,500                | 37,500    | 37,500  | 37,500  | 150,000            | 37,500  |
|   |              | Research & Development | USD    | 100,000      | 100%       | 100,000   | 0        | On target | 25,000                | 25,000    | 25,000  | 25,000  | 100,000            | 25,000  |
|   |              | Administrative         | USD    | 70,000       | 100%       | 70,000    | 0        | On target | 17,500                | 17,500    | 17,500  | 17,500  | 70,000             | 17,500  |
|   |              | Travel                 | USD    | 30,000       | 100%       | 30,000    | 0        | On target | 7,500                 | 7,500     | 7,500   | 7,500   | 30,000             | 7,500   |
|   |              | Depreciation           | USD    | 20,000       | 100%       | 20,000    | 0        | On target | 5,000                 | 5,000     | 5,000   | 5,000   | 20,000             | 5,000   |
|   |              | Interest               | USD    | 10,000       | 100%       | 10,000    | 0        | On target | 2,500                 | 2,500     | 2,500   | 2,500   | 10,000             | 2,500   |
| Profit  | Net          | Net Profit             | USD    | 400,000      | 100%       | 400,000   | 0        | On target | 100,000               | 100,000   | 100,000 | 100,000 | 400,000            | 100,000 |
|   |              | Gross Profit           | USD    | 600,000      | 100%       | 600,000   | 0        | On target | 150,000               | 150,000   | 150,000 | 150,000 | 600,000            | 150,000 |
|   |              | Operating Profit       | USD    | 400,000      | 100%       | 400,000   | 0        | On target | 100,000               | 100,000   | 100,000 | 100,000 | 400,000            | 100,000 |
|   |              | EBITDA                 | USD    | 450,000      | 100%       | 450,000   | 0        | On target | 112,500               | 112,500   | 112,500 | 112,500 | 450,000            | 112,500 |
|   |              | EBIT                   | USD    | 400,000      | 100%       | 400,000   | 0        | On target | 100,000               | 100,000   | 100,000 | 100,000 | 400,000            | 100,000 |
|   |              | EBT                    | USD    | 400,000      | 100%       | 400,000   | 0        | On target | 100,000               | 100,000   | 100,000 | 100,000 | 400,000            | 100,000 |
|   |              | Income Tax             | USD    | 0            | 0%         | 0         | 0        | On target | 0                     | 0         | 0       | 0       | 0                  | 0       |
|   |              | Net Income             | USD    | 400,000      | 100%       | 400,000   | 0        | On target | 100,000               | 100,000   | 100,000 | 100,000 | 400,000            | 100,000 |
|   |              | EPS                    | USD    | 4.00         | 100%       | 4.00      | 0        | On target | 1.00                  | 1.00      | 1.00    | 1.00    | 4.00               | 1.00    |
|   |              | Balance Sheet          | Assets | Total Assets | USD        | 1,000,000 | 100%     | 1,000,000 | 0                     | On target | 250,000 | 250,000 | 250,000            | 250,000 |
| Current Assets  | USD          |                        |        | 600,000      | 100%       | 600,000   | 0        | On target | 150,000               | 150,000   | 150,000 | 150,000 | 600,000            | 150,000 |
| Fixed Assets  | USD          |                        |        | 400,000      | 100%       | 400,000   | 0        | On target | 100,000               | 100,000   | 100,000 | 100,000 | 400,000            | 100,000 |
| Equity  | USD          |                        |        | 400,000      | 100%       | 400,000   | 0        | On target | 100,000               | 100,000   | 100,000 | 100,000 | 400,000            | 100,000 |
| Debt  | USD          |                        |        | 600,000      | 100%       | 600,000   | 0        | On target | 150,000               | 150,000   | 150,000 | 150,000 | 600,000            | 150,000 |
| Liabilities   | USD          |                        |        | 600,000      | 100%       | 600,000   | 0        | On target | 150,000               | 150,000   | 150,000 | 150,000 | 600,000            | 150,000 |
| Current Liabilities   | USD          |                        |        | 300,000      | 100%       | 300,000   | 0        | On target | 75,000                | 75,000    | 75,000  | 75,000  | 300,000            | 75,000  |
| Long-term Liabilities                                       | USD          |                        |        | 300,000      | 100%       | 300,000   | 0        | On target | 75,000                | 75,000    | 75,000  | 75,000  | 300,000            | 75,000  |
| Equity  | USD          |                        |        | 400,000      | 100%       | 400,000   | 0        | On target | 100,000               | 100,000   | 100,000 | 100,000 | 400,000            | 100,000 |
| Retained Earnings   | USD          |                        |        | 400,000      | 100%       | 400,000   | 0        | On target | 100,000               | 100,000   | 100,000 | 100,000 | 400,000            | 100,000 |













| Category      | Item       | Value   | Unit |
|---------------|------------|---------|------|
| Agriculture   | Wheat      | 1200000 | kg   |
|               | Barley     | 800000  | kg   |
|               | Oats       | 500000  | kg   |
| Livestock     | Cattle     | 2500000 | kg   |
|               | Sheep      | 1800000 | kg   |
| Forestry      | Pine       | 3000000 | kg   |
|               | Fir        | 2500000 | kg   |
| Fishing       | Salmon     | 1500000 | kg   |
|               | Trout      | 1000000 | kg   |
| Manufacturing | Steel      | 4000000 | kg   |
|               | Aluminum   | 3000000 | kg   |
| Retail        | Food       | 5000000 | kg   |
|               | Textiles   | 3500000 | kg   |
| Services      | Transport  | 2000000 | kg   |
|               | Healthcare | 1500000 | kg   |









Table with columns: Name, Address, City, State, Zip, and various fields. The table contains multiple rows of data, including names, addresses, and zip codes. The text is extremely small and difficult to read, appearing as a dense grid of characters and numbers.

Table with approximately 100 columns and many rows. The content is extremely small and illegible. The table appears to be a data table with multiple columns containing numerical or categorical values. Some headers are visible but not readable.



|   |   |   |   |   |   |   |   |   |    |    |    |    |    |    |    |    |    |    |    |    |    |    |    |    |    |    |    |    |    |    |    |    |    |    |    |    |    |    |    |    |    |    |    |    |    |    |    |    |    |    |    |    |    |    |    |    |    |    |    |    |    |    |    |    |    |    |    |    |    |    |    |    |    |    |    |    |    |    |    |    |    |    |    |    |    |    |    |    |    |    |    |    |    |    |    |    |    |    |     |     |     |     |     |     |     |     |     |     |     |     |     |     |     |     |     |     |     |     |     |     |     |     |     |     |     |     |     |     |     |     |     |     |     |     |     |     |     |     |     |     |     |     |     |     |     |     |     |     |     |     |     |     |     |     |     |     |     |     |     |     |     |     |     |     |     |     |     |     |     |     |     |     |     |     |     |     |     |     |     |     |     |     |     |     |     |     |     |     |     |     |     |     |     |     |     |     |     |     |     |     |     |     |     |     |     |     |     |     |     |     |     |     |     |     |     |     |     |     |     |     |     |     |     |     |     |     |     |     |     |     |     |     |     |     |     |     |     |     |     |     |     |     |     |     |     |     |     |     |     |     |     |     |     |     |     |     |     |     |     |     |     |     |     |     |     |     |     |     |     |     |     |     |     |     |     |     |     |     |     |     |     |     |     |     |     |     |     |     |     |     |     |     |     |     |     |     |     |     |     |     |     |     |     |     |     |     |     |     |     |     |     |     |     |     |     |     |     |     |     |     |     |     |     |     |     |     |     |     |     |     |     |     |     |     |     |     |     |     |     |     |     |     |     |     |     |     |     |     |     |     |     |     |     |     |     |     |     |     |     |     |     |     |     |     |     |     |     |     |     |     |     |     |     |     |     |     |     |     |     |     |     |     |     |     |     |     |     |     |     |     |     |     |     |     |     |     |     |     |     |     |     |     |     |     |     |     |     |     |     |     |     |     |     |     |     |     |     |     |     |     |     |     |     |     |     |     |     |     |     |     |     |     |     |     |     |     |     |     |     |     |     |     |     |     |     |     |     |     |     |     |     |     |     |     |     |     |     |     |     |     |     |     |     |     |     |     |     |     |     |     |     |     |     |     |     |     |     |     |     |     |     |     |     |     |     |     |     |     |     |     |     |     |     |     |     |     |     |     |     |     |     |     |     |     |     |     |     |     |     |     |     |     |     |     |     |     |     |     |     |     |     |     |     |     |     |     |     |     |     |     |     |     |     |     |     |     |     |     |     |     |     |     |     |     |     |     |     |     |     |     |     |     |     |     |     |     |     |     |     |     |     |     |     |     |     |     |     |     |     |     |     |     |     |     |     |     |     |     |     |     |     |     |     |     |     |     |     |     |     |     |     |     |     |     |     |     |     |     |     |     |     |     |     |     |     |     |     |     |     |     |     |     |     |     |     |     |     |     |     |     |     |     |     |     |     |     |     |     |     |     |     |     |     |     |     |     |     |     |     |     |     |     |     |     |     |     |     |     |     |     |     |     |     |     |     |     |     |     |     |     |     |     |     |     |     |     |     |     |     |     |     |     |     |     |     |     |     |     |     |     |     |     |     |     |     |     |     |     |     |     |     |     |     |     |     |     |     |     |     |     |     |     |     |     |     |     |     |     |     |     |     |     |     |     |     |     |     |     |     |     |     |     |     |     |     |     |     |     |     |     |     |     |     |     |     |     |     |     |     |     |     |     |     |     |     |     |     |     |     |     |     |     |     |     |     |     |     |     |     |     |     |     |     |     |     |     |     |     |     |     |     |     |     |     |     |     |     |     |     |     |     |     |     |     |     |     |     |     |     |     |     |     |     |     |     |     |     |     |     |     |     |     |     |     |     |     |     |     |     |     |     |     |     |     |     |     |     |     |     |     |     |     |     |     |     |     |     |     |     |     |     |     |     |     |     |     |     |     |     |     |     |     |     |     |     |     |     |     |     |     |     |     |     |     |     |     |     |     |     |     |     |     |     |     |     |     |     |     |     |     |     |     |     |     |     |     |     |     |     |     |     |     |     |     |     |     |     |     |     |     |     |     |     |     |     |     |     |     |     |     |     |     |     |     |     |     |     |     |     |     |     |     |     |     |     |     |     |     |     |     |     |     |     |     |     |     |     |     |     |     |     |     |     |     |     |     |     |     |     |     |     |     |     |     |     |     |     |     |     |     |     |     |     |     |     |     |     |     |     |     |     |     |     |     |     |     |     |     |     |     |     |     |     |     |     |     |     |     |     |     |     |     |     |     |     |     |     |     |     |     |     |     |     |     |     |     |     |     |      |
|---|---|---|---|---|---|---|---|---|----|----|----|----|----|----|----|----|----|----|----|----|----|----|----|----|----|----|----|----|----|----|----|----|----|----|----|----|----|----|----|----|----|----|----|----|----|----|----|----|----|----|----|----|----|----|----|----|----|----|----|----|----|----|----|----|----|----|----|----|----|----|----|----|----|----|----|----|----|----|----|----|----|----|----|----|----|----|----|----|----|----|----|----|----|----|----|----|----|----|-----|-----|-----|-----|-----|-----|-----|-----|-----|-----|-----|-----|-----|-----|-----|-----|-----|-----|-----|-----|-----|-----|-----|-----|-----|-----|-----|-----|-----|-----|-----|-----|-----|-----|-----|-----|-----|-----|-----|-----|-----|-----|-----|-----|-----|-----|-----|-----|-----|-----|-----|-----|-----|-----|-----|-----|-----|-----|-----|-----|-----|-----|-----|-----|-----|-----|-----|-----|-----|-----|-----|-----|-----|-----|-----|-----|-----|-----|-----|-----|-----|-----|-----|-----|-----|-----|-----|-----|-----|-----|-----|-----|-----|-----|-----|-----|-----|-----|-----|-----|-----|-----|-----|-----|-----|-----|-----|-----|-----|-----|-----|-----|-----|-----|-----|-----|-----|-----|-----|-----|-----|-----|-----|-----|-----|-----|-----|-----|-----|-----|-----|-----|-----|-----|-----|-----|-----|-----|-----|-----|-----|-----|-----|-----|-----|-----|-----|-----|-----|-----|-----|-----|-----|-----|-----|-----|-----|-----|-----|-----|-----|-----|-----|-----|-----|-----|-----|-----|-----|-----|-----|-----|-----|-----|-----|-----|-----|-----|-----|-----|-----|-----|-----|-----|-----|-----|-----|-----|-----|-----|-----|-----|-----|-----|-----|-----|-----|-----|-----|-----|-----|-----|-----|-----|-----|-----|-----|-----|-----|-----|-----|-----|-----|-----|-----|-----|-----|-----|-----|-----|-----|-----|-----|-----|-----|-----|-----|-----|-----|-----|-----|-----|-----|-----|-----|-----|-----|-----|-----|-----|-----|-----|-----|-----|-----|-----|-----|-----|-----|-----|-----|-----|-----|-----|-----|-----|-----|-----|-----|-----|-----|-----|-----|-----|-----|-----|-----|-----|-----|-----|-----|-----|-----|-----|-----|-----|-----|-----|-----|-----|-----|-----|-----|-----|-----|-----|-----|-----|-----|-----|-----|-----|-----|-----|-----|-----|-----|-----|-----|-----|-----|-----|-----|-----|-----|-----|-----|-----|-----|-----|-----|-----|-----|-----|-----|-----|-----|-----|-----|-----|-----|-----|-----|-----|-----|-----|-----|-----|-----|-----|-----|-----|-----|-----|-----|-----|-----|-----|-----|-----|-----|-----|-----|-----|-----|-----|-----|-----|-----|-----|-----|-----|-----|-----|-----|-----|-----|-----|-----|-----|-----|-----|-----|-----|-----|-----|-----|-----|-----|-----|-----|-----|-----|-----|-----|-----|-----|-----|-----|-----|-----|-----|-----|-----|-----|-----|-----|-----|-----|-----|-----|-----|-----|-----|-----|-----|-----|-----|-----|-----|-----|-----|-----|-----|-----|-----|-----|-----|-----|-----|-----|-----|-----|-----|-----|-----|-----|-----|-----|-----|-----|-----|-----|-----|-----|-----|-----|-----|-----|-----|-----|-----|-----|-----|-----|-----|-----|-----|-----|-----|-----|-----|-----|-----|-----|-----|-----|-----|-----|-----|-----|-----|-----|-----|-----|-----|-----|-----|-----|-----|-----|-----|-----|-----|-----|-----|-----|-----|-----|-----|-----|-----|-----|-----|-----|-----|-----|-----|-----|-----|-----|-----|-----|-----|-----|-----|-----|-----|-----|-----|-----|-----|-----|-----|-----|-----|-----|-----|-----|-----|-----|-----|-----|-----|-----|-----|-----|-----|-----|-----|-----|-----|-----|-----|-----|-----|-----|-----|-----|-----|-----|-----|-----|-----|-----|-----|-----|-----|-----|-----|-----|-----|-----|-----|-----|-----|-----|-----|-----|-----|-----|-----|-----|-----|-----|-----|-----|-----|-----|-----|-----|-----|-----|-----|-----|-----|-----|-----|-----|-----|-----|-----|-----|-----|-----|-----|-----|-----|-----|-----|-----|-----|-----|-----|-----|-----|-----|-----|-----|-----|-----|-----|-----|-----|-----|-----|-----|-----|-----|-----|-----|-----|-----|-----|-----|-----|-----|-----|-----|-----|-----|-----|-----|-----|-----|-----|-----|-----|-----|-----|-----|-----|-----|-----|-----|-----|-----|-----|-----|-----|-----|-----|-----|-----|-----|-----|-----|-----|-----|-----|-----|-----|-----|-----|-----|-----|-----|-----|-----|-----|-----|-----|-----|-----|-----|-----|-----|-----|-----|-----|-----|-----|-----|-----|-----|-----|-----|-----|-----|-----|-----|-----|-----|-----|-----|-----|-----|-----|-----|-----|-----|-----|-----|-----|-----|-----|-----|-----|-----|-----|-----|-----|-----|-----|-----|-----|-----|-----|-----|-----|-----|-----|-----|-----|-----|-----|-----|-----|-----|-----|-----|-----|-----|-----|-----|-----|-----|-----|-----|-----|-----|-----|-----|-----|-----|-----|-----|-----|-----|-----|-----|-----|-----|-----|-----|-----|-----|-----|-----|-----|-----|-----|-----|-----|-----|-----|-----|-----|-----|-----|-----|-----|-----|-----|-----|-----|-----|-----|-----|-----|-----|-----|-----|-----|-----|-----|-----|-----|-----|-----|-----|-----|-----|-----|-----|-----|-----|-----|-----|-----|-----|-----|-----|-----|-----|-----|-----|-----|-----|-----|-----|-----|-----|-----|-----|-----|-----|-----|-----|-----|-----|-----|-----|-----|-----|-----|-----|-----|-----|-----|-----|-----|-----|-----|-----|-----|-----|-----|-----|-----|-----|-----|-----|-----|-----|-----|-----|-----|-----|-----|-----|-----|-----|-----|-----|-----|-----|-----|-----|-----|-----|-----|-----|-----|-----|-----|-----|-----|-----|-----|-----|-----|-----|-----|-----|-----|-----|-----|-----|-----|-----|-----|-----|-----|-----|-----|-----|-----|-----|-----|-----|-----|-----|-----|-----|-----|-----|-----|-----|-----|-----|-----|-----|-----|-----|-----|-----|-----|-----|-----|-----|-----|-----|-----|-----|-----|-----|-----|-----|-----|-----|-----|-----|-----|-----|-----|-----|-----|-----|-----|------|
| 1 | 2 | 3 | 4 | 5 | 6 | 7 | 8 | 9 | 10 | 11 | 12 | 13 | 14 | 15 | 16 | 17 | 18 | 19 | 20 | 21 | 22 | 23 | 24 | 25 | 26 | 27 | 28 | 29 | 30 | 31 | 32 | 33 | 34 | 35 | 36 | 37 | 38 | 39 | 40 | 41 | 42 | 43 | 44 | 45 | 46 | 47 | 48 | 49 | 50 | 51 | 52 | 53 | 54 | 55 | 56 | 57 | 58 | 59 | 60 | 61 | 62 | 63 | 64 | 65 | 66 | 67 | 68 | 69 | 70 | 71 | 72 | 73 | 74 | 75 | 76 | 77 | 78 | 79 | 80 | 81 | 82 | 83 | 84 | 85 | 86 | 87 | 88 | 89 | 90 | 91 | 92 | 93 | 94 | 95 | 96 | 97 | 98 | 99 | 100 | 101 | 102 | 103 | 104 | 105 | 106 | 107 | 108 | 109 | 110 | 111 | 112 | 113 | 114 | 115 | 116 | 117 | 118 | 119 | 120 | 121 | 122 | 123 | 124 | 125 | 126 | 127 | 128 | 129 | 130 | 131 | 132 | 133 | 134 | 135 | 136 | 137 | 138 | 139 | 140 | 141 | 142 | 143 | 144 | 145 | 146 | 147 | 148 | 149 | 150 | 151 | 152 | 153 | 154 | 155 | 156 | 157 | 158 | 159 | 160 | 161 | 162 | 163 | 164 | 165 | 166 | 167 | 168 | 169 | 170 | 171 | 172 | 173 | 174 | 175 | 176 | 177 | 178 | 179 | 180 | 181 | 182 | 183 | 184 | 185 | 186 | 187 | 188 | 189 | 190 | 191 | 192 | 193 | 194 | 195 | 196 | 197 | 198 | 199 | 200 | 201 | 202 | 203 | 204 | 205 | 206 | 207 | 208 | 209 | 210 | 211 | 212 | 213 | 214 | 215 | 216 | 217 | 218 | 219 | 220 | 221 | 222 | 223 | 224 | 225 | 226 | 227 | 228 | 229 | 230 | 231 | 232 | 233 | 234 | 235 | 236 | 237 | 238 | 239 | 240 | 241 | 242 | 243 | 244 | 245 | 246 | 247 | 248 | 249 | 250 | 251 | 252 | 253 | 254 | 255 | 256 | 257 | 258 | 259 | 260 | 261 | 262 | 263 | 264 | 265 | 266 | 267 | 268 | 269 | 270 | 271 | 272 | 273 | 274 | 275 | 276 | 277 | 278 | 279 | 280 | 281 | 282 | 283 | 284 | 285 | 286 | 287 | 288 | 289 | 290 | 291 | 292 | 293 | 294 | 295 | 296 | 297 | 298 | 299 | 300 | 301 | 302 | 303 | 304 | 305 | 306 | 307 | 308 | 309 | 310 | 311 | 312 | 313 | 314 | 315 | 316 | 317 | 318 | 319 | 320 | 321 | 322 | 323 | 324 | 325 | 326 | 327 | 328 | 329 | 330 | 331 | 332 | 333 | 334 | 335 | 336 | 337 | 338 | 339 | 340 | 341 | 342 | 343 | 344 | 345 | 346 | 347 | 348 | 349 | 350 | 351 | 352 | 353 | 354 | 355 | 356 | 357 | 358 | 359 | 360 | 361 | 362 | 363 | 364 | 365 | 366 | 367 | 368 | 369 | 370 | 371 | 372 | 373 | 374 | 375 | 376 | 377 | 378 | 379 | 380 | 381 | 382 | 383 | 384 | 385 | 386 | 387 | 388 | 389 | 390 | 391 | 392 | 393 | 394 | 395 | 396 | 397 | 398 | 399 | 400 | 401 | 402 | 403 | 404 | 405 | 406 | 407 | 408 | 409 | 410 | 411 | 412 | 413 | 414 | 415 | 416 | 417 | 418 | 419 | 420 | 421 | 422 | 423 | 424 | 425 | 426 | 427 | 428 | 429 | 430 | 431 | 432 | 433 | 434 | 435 | 436 | 437 | 438 | 439 | 440 | 441 | 442 | 443 | 444 | 445 | 446 | 447 | 448 | 449 | 450 | 451 | 452 | 453 | 454 | 455 | 456 | 457 | 458 | 459 | 460 | 461 | 462 | 463 | 464 | 465 | 466 | 467 | 468 | 469 | 470 | 471 | 472 | 473 | 474 | 475 | 476 | 477 | 478 | 479 | 480 | 481 | 482 | 483 | 484 | 485 | 486 | 487 | 488 | 489 | 490 | 491 | 492 | 493 | 494 | 495 | 496 | 497 | 498 | 499 | 500 | 501 | 502 | 503 | 504 | 505 | 506 | 507 | 508 | 509 | 510 | 511 | 512 | 513 | 514 | 515 | 516 | 517 | 518 | 519 | 520 | 521 | 522 | 523 | 524 | 525 | 526 | 527 | 528 | 529 | 530 | 531 | 532 | 533 | 534 | 535 | 536 | 537 | 538 | 539 | 540 | 541 | 542 | 543 | 544 | 545 | 546 | 547 | 548 | 549 | 550 | 551 | 552 | 553 | 554 | 555 | 556 | 557 | 558 | 559 | 560 | 561 | 562 | 563 | 564 | 565 | 566 | 567 | 568 | 569 | 570 | 571 | 572 | 573 | 574 | 575 | 576 | 577 | 578 | 579 | 580 | 581 | 582 | 583 | 584 | 585 | 586 | 587 | 588 | 589 | 590 | 591 | 592 | 593 | 594 | 595 | 596 | 597 | 598 | 599 | 600 | 601 | 602 | 603 | 604 | 605 | 606 | 607 | 608 | 609 | 610 | 611 | 612 | 613 | 614 | 615 | 616 | 617 | 618 | 619 | 620 | 621 | 622 | 623 | 624 | 625 | 626 | 627 | 628 | 629 | 630 | 631 | 632 | 633 | 634 | 635 | 636 | 637 | 638 | 639 | 640 | 641 | 642 | 643 | 644 | 645 | 646 | 647 | 648 | 649 | 650 | 651 | 652 | 653 | 654 | 655 | 656 | 657 | 658 | 659 | 660 | 661 | 662 | 663 | 664 | 665 | 666 | 667 | 668 | 669 | 670 | 671 | 672 | 673 | 674 | 675 | 676 | 677 | 678 | 679 | 680 | 681 | 682 | 683 | 684 | 685 | 686 | 687 | 688 | 689 | 690 | 691 | 692 | 693 | 694 | 695 | 696 | 697 | 698 | 699 | 700 | 701 | 702 | 703 | 704 | 705 | 706 | 707 | 708 | 709 | 710 | 711 | 712 | 713 | 714 | 715 | 716 | 717 | 718 | 719 | 720 | 721 | 722 | 723 | 724 | 725 | 726 | 727 | 728 | 729 | 730 | 731 | 732 | 733 | 734 | 735 | 736 | 737 | 738 | 739 | 740 | 741 | 742 | 743 | 744 | 745 | 746 | 747 | 748 | 749 | 750 | 751 | 752 | 753 | 754 | 755 | 756 | 757 | 758 | 759 | 760 | 761 | 762 | 763 | 764 | 765 | 766 | 767 | 768 | 769 | 770 | 771 | 772 | 773 | 774 | 775 | 776 | 777 | 778 | 779 | 780 | 781 | 782 | 783 | 784 | 785 | 786 | 787 | 788 | 789 | 790 | 791 | 792 | 793 | 794 | 795 | 796 | 797 | 798 | 799 | 800 | 801 | 802 | 803 | 804 | 805 | 806 | 807 | 808 | 809 | 810 | 811 | 812 | 813 | 814 | 815 | 816 | 817 | 818 | 819 | 820 | 821 | 822 | 823 | 824 | 825 | 826 | 827 | 828 | 829 | 830 | 831 | 832 | 833 | 834 | 835 | 836 | 837 | 838 | 839 | 840 | 841 | 842 | 843 | 844 | 845 | 846 | 847 | 848 | 849 | 850 | 851 | 852 | 853 | 854 | 855 | 856 | 857 | 858 | 859 | 860 | 861 | 862 | 863 | 864 | 865 | 866 | 867 | 868 | 869 | 870 | 871 | 872 | 873 | 874 | 875 | 876 | 877 | 878 | 879 | 880 | 881 | 882 | 883 | 884 | 885 | 886 | 887 | 888 | 889 | 890 | 891 | 892 | 893 | 894 | 895 | 896 | 897 | 898 | 899 | 900 | 901 | 902 | 903 | 904 | 905 | 906 | 907 | 908 | 909 | 910 | 911 | 912 | 913 | 914 | 915 | 916 | 917 | 918 | 919 | 920 | 921 | 922 | 923 | 924 | 925 | 926 | 927 | 928 | 929 | 930 | 931 | 932 | 933 | 934 | 935 | 936 | 937 | 938 | 939 | 940 | 941 | 942 | 943 | 944 | 945 | 946 | 947 | 948 | 949 | 950 | 951 | 952 | 953 | 954 | 955 | 956 | 957 | 958 | 959 | 960 | 961 | 962 | 963 | 964 | 965 | 966 | 967 | 968 | 969 | 970 | 971 | 972 | 973 | 974 | 975 | 976 | 977 | 978 | 979 | 980 | 981 | 982 | 983 | 984 | 985 | 986 | 987 | 988 | 989 | 990 | 991 | 992 | 993 | 994 | 995 | 996 | 997 | 998 | 999 | 1000 |
|---|---|---|---|---|---|---|---|---|----|----|----|----|----|----|----|----|----|----|----|----|----|----|----|----|----|----|----|----|----|----|----|----|----|----|----|----|----|----|----|----|----|----|----|----|----|----|----|----|----|----|----|----|----|----|----|----|----|----|----|----|----|----|----|----|----|----|----|----|----|----|----|----|----|----|----|----|----|----|----|----|----|----|----|----|----|----|----|----|----|----|----|----|----|----|----|----|----|----|-----|-----|-----|-----|-----|-----|-----|-----|-----|-----|-----|-----|-----|-----|-----|-----|-----|-----|-----|-----|-----|-----|-----|-----|-----|-----|-----|-----|-----|-----|-----|-----|-----|-----|-----|-----|-----|-----|-----|-----|-----|-----|-----|-----|-----|-----|-----|-----|-----|-----|-----|-----|-----|-----|-----|-----|-----|-----|-----|-----|-----|-----|-----|-----|-----|-----|-----|-----|-----|-----|-----|-----|-----|-----|-----|-----|-----|-----|-----|-----|-----|-----|-----|-----|-----|-----|-----|-----|-----|-----|-----|-----|-----|-----|-----|-----|-----|-----|-----|-----|-----|-----|-----|-----|-----|-----|-----|-----|-----|-----|-----|-----|-----|-----|-----|-----|-----|-----|-----|-----|-----|-----|-----|-----|-----|-----|-----|-----|-----|-----|-----|-----|-----|-----|-----|-----|-----|-----|-----|-----|-----|-----|-----|-----|-----|-----|-----|-----|-----|-----|-----|-----|-----|-----|-----|-----|-----|-----|-----|-----|-----|-----|-----|-----|-----|-----|-----|-----|-----|-----|-----|-----|-----|-----|-----|-----|-----|-----|-----|-----|-----|-----|-----|-----|-----|-----|-----|-----|-----|-----|-----|-----|-----|-----|-----|-----|-----|-----|-----|-----|-----|-----|-----|-----|-----|-----|-----|-----|-----|-----|-----|-----|-----|-----|-----|-----|-----|-----|-----|-----|-----|-----|-----|-----|-----|-----|-----|-----|-----|-----|-----|-----|-----|-----|-----|-----|-----|-----|-----|-----|-----|-----|-----|-----|-----|-----|-----|-----|-----|-----|-----|-----|-----|-----|-----|-----|-----|-----|-----|-----|-----|-----|-----|-----|-----|-----|-----|-----|-----|-----|-----|-----|-----|-----|-----|-----|-----|-----|-----|-----|-----|-----|-----|-----|-----|-----|-----|-----|-----|-----|-----|-----|-----|-----|-----|-----|-----|-----|-----|-----|-----|-----|-----|-----|-----|-----|-----|-----|-----|-----|-----|-----|-----|-----|-----|-----|-----|-----|-----|-----|-----|-----|-----|-----|-----|-----|-----|-----|-----|-----|-----|-----|-----|-----|-----|-----|-----|-----|-----|-----|-----|-----|-----|-----|-----|-----|-----|-----|-----|-----|-----|-----|-----|-----|-----|-----|-----|-----|-----|-----|-----|-----|-----|-----|-----|-----|-----|-----|-----|-----|-----|-----|-----|-----|-----|-----|-----|-----|-----|-----|-----|-----|-----|-----|-----|-----|-----|-----|-----|-----|-----|-----|-----|-----|-----|-----|-----|-----|-----|-----|-----|-----|-----|-----|-----|-----|-----|-----|-----|-----|-----|-----|-----|-----|-----|-----|-----|-----|-----|-----|-----|-----|-----|-----|-----|-----|-----|-----|-----|-----|-----|-----|-----|-----|-----|-----|-----|-----|-----|-----|-----|-----|-----|-----|-----|-----|-----|-----|-----|-----|-----|-----|-----|-----|-----|-----|-----|-----|-----|-----|-----|-----|-----|-----|-----|-----|-----|-----|-----|-----|-----|-----|-----|-----|-----|-----|-----|-----|-----|-----|-----|-----|-----|-----|-----|-----|-----|-----|-----|-----|-----|-----|-----|-----|-----|-----|-----|-----|-----|-----|-----|-----|-----|-----|-----|-----|-----|-----|-----|-----|-----|-----|-----|-----|-----|-----|-----|-----|-----|-----|-----|-----|-----|-----|-----|-----|-----|-----|-----|-----|-----|-----|-----|-----|-----|-----|-----|-----|-----|-----|-----|-----|-----|-----|-----|-----|-----|-----|-----|-----|-----|-----|-----|-----|-----|-----|-----|-----|-----|-----|-----|-----|-----|-----|-----|-----|-----|-----|-----|-----|-----|-----|-----|-----|-----|-----|-----|-----|-----|-----|-----|-----|-----|-----|-----|-----|-----|-----|-----|-----|-----|-----|-----|-----|-----|-----|-----|-----|-----|-----|-----|-----|-----|-----|-----|-----|-----|-----|-----|-----|-----|-----|-----|-----|-----|-----|-----|-----|-----|-----|-----|-----|-----|-----|-----|-----|-----|-----|-----|-----|-----|-----|-----|-----|-----|-----|-----|-----|-----|-----|-----|-----|-----|-----|-----|-----|-----|-----|-----|-----|-----|-----|-----|-----|-----|-----|-----|-----|-----|-----|-----|-----|-----|-----|-----|-----|-----|-----|-----|-----|-----|-----|-----|-----|-----|-----|-----|-----|-----|-----|-----|-----|-----|-----|-----|-----|-----|-----|-----|-----|-----|-----|-----|-----|-----|-----|-----|-----|-----|-----|-----|-----|-----|-----|-----|-----|-----|-----|-----|-----|-----|-----|-----|-----|-----|-----|-----|-----|-----|-----|-----|-----|-----|-----|-----|-----|-----|-----|-----|-----|-----|-----|-----|-----|-----|-----|-----|-----|-----|-----|-----|-----|-----|-----|-----|-----|-----|-----|-----|-----|-----|-----|-----|-----|-----|-----|-----|-----|-----|-----|-----|-----|-----|-----|-----|-----|-----|-----|-----|-----|-----|-----|-----|-----|-----|-----|-----|-----|-----|-----|-----|-----|-----|-----|-----|-----|-----|-----|-----|-----|-----|-----|-----|-----|-----|-----|-----|-----|-----|-----|-----|-----|-----|-----|-----|-----|-----|-----|-----|-----|-----|-----|-----|-----|-----|-----|-----|-----|-----|-----|-----|-----|-----|-----|-----|-----|-----|-----|-----|-----|-----|-----|-----|-----|-----|-----|-----|-----|-----|-----|-----|-----|-----|-----|-----|-----|-----|-----|-----|-----|-----|-----|-----|-----|-----|-----|-----|-----|-----|-----|-----|-----|-----|-----|-----|-----|-----|-----|-----|-----|-----|-----|-----|-----|-----|-----|-----|-----|-----|-----|-----|-----|-----|-----|-----|-----|-----|-----|-----|-----|-----|-----|-----|-----|-----|-----|-----|-----|-----|-----|------|

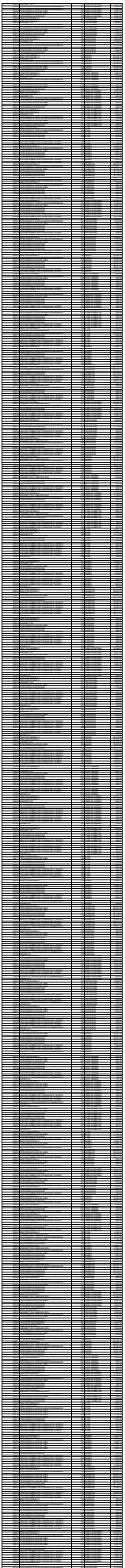
| Year | Value | Year | Value |
|------|-------|------|-------|
| 1990 | 1.0   | 2000 | 1.0   |
| 1991 | 1.0   | 2001 | 1.0   |
| 1992 | 1.0   | 2002 | 1.0   |
| 1993 | 1.0   | 2003 | 1.0   |
| 1994 | 1.0   | 2004 | 1.0   |
| 1995 | 1.0   | 2005 | 1.0   |
| 1996 | 1.0   | 2006 | 1.0   |
| 1997 | 1.0   | 2007 | 1.0   |
| 1998 | 1.0   | 2008 | 1.0   |
| 1999 | 1.0   | 2009 | 1.0   |
| 2000 | 1.0   | 2010 | 1.0   |
| 2001 | 1.0   | 2011 | 1.0   |
| 2002 | 1.0   | 2012 | 1.0   |
| 2003 | 1.0   | 2013 | 1.0   |
| 2004 | 1.0   | 2014 | 1.0   |
| 2005 | 1.0   | 2015 | 1.0   |
| 2006 | 1.0   | 2016 | 1.0   |
| 2007 | 1.0   | 2017 | 1.0   |
| 2008 | 1.0   | 2018 | 1.0   |
| 2009 | 1.0   | 2019 | 1.0   |
| 2010 | 1.0   | 2020 | 1.0   |
| 2011 | 1.0   | 2021 | 1.0   |
| 2012 | 1.0   | 2022 | 1.0   |
| 2013 | 1.0   | 2023 | 1.0   |
| 2014 | 1.0   | 2024 | 1.0   |
| 2015 | 1.0   | 2025 | 1.0   |
| 2016 | 1.0   | 2026 | 1.0   |
| 2017 | 1.0   | 2027 | 1.0   |
| 2018 | 1.0   | 2028 | 1.0   |
| 2019 | 1.0   | 2029 | 1.0   |
| 2020 | 1.0   | 2030 | 1.0   |

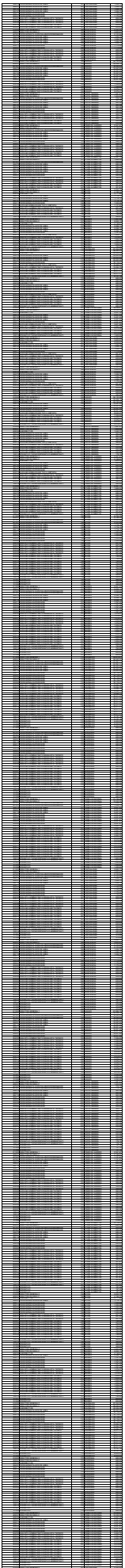


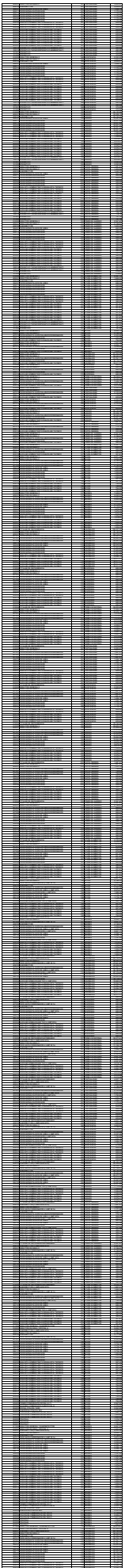
**MUNICIPIO DE LEÓN**  
**RELACIÓN DE BIENES INMUEBLES QUE COMPONEN EL PATRIMONIO**  
**AL 31 DE JULIO DE 2015**


| Código  | Descripción del Bien Inmueble          | Valor en libros |
|---------|--|-----------------|
| 3.2.3.3 | PLAZAS PUBLICAS                        | 600,000.00      |
| 3.2.3.3 | PLAZAS PUBLICAS                        | 300,000.00      |
| 3.2.3.3 | PLAZAS PUBLICAS                        | 400,000.00      |
| 1.1     | TERRENOS URBANOS                       | 7,651,754.00    |
| 1.1     | TERRENOS URBANOS                       | 2,153,206.00    |
| 1.1     | TERRENOS URBANOS                       | 1,205,204.00    |
| 1.1     | TERRENOS URBANOS                       | 12,436,904.48   |
| 1.1     | TERRENOS URBANOS                       | 1,231,253.10    |
| 1.1     | TERRENOS URBANOS                       | 1,604,527.20    |
| 1.1     | TERRENOS URBANOS                       | 610,976.16      |
| 1.1     | TERRENOS URBANOS                       | 2,239,634.88    |
| 1.1     | TERRENOS URBANOS                       | 4,123,209.27    |
| 5523    | BALDIO                                 | -               |
| 5524    | BALDIO                                 | 290,142.00      |
| 5525    | VIALIDAD                               | 15,155,462.00   |
| 5526    | BALDIO                                 | 2,158,353.60    |
| 5527    | VIALIDAD                               | 86,368.18       |
| 5528    | VIALIDAD                               | 59,186.24       |
| 5529    | VIALIDAD                               | 1,249,995.70    |
| 5530    | VIALIDAD                               | 359,575.50      |
| 5531    | VIALIDAD                               | 11,047,263.00   |
| 5532    | VIALIDAD                               | 1,162,580.20    |
| 5533    | VIALIDAD                               | 4,710,295.50    |
| 5534    | VIALIDAD                               | 2,795,909.00    |
| 5535    | VIALIDAD                               | 1,365,492.00    |
| 5536    | VIALIDAD                               | 11,982,490.00   |
| 5537    | VIALIDAD                               | 3,992,998.80    |
| 5538    | VIALIDAD                               | 2,735,367.30    |
| 5539    | VIALIDAD                               | 7,030,228.00    |
| 5540    | VIALIDAD                               | 4,310.00        |
| 5541    | VIALIDAD                               | 160,650.00      |
| 5542    | VIALIDAD                               | 5,690.00        |
| 5543    | BALDIO                                 | 718,570.79      |
| 5544    | BALDIO                                 | 369,298.65      |
| 5545    | BALDIO                                 | 1,378,198.50    |
| 5546    | BALDIO                                 | 630,877.31      |
| 5547    | BALDIO                                 | 3,802,562.40    |
| 5548    | BALDIO                                 | 2,365,001.60    |
| 5549    | VIALIDAD                               | 2,689.67        |
| 5550    | VIALIDAD                               | 5,329.39        |
| 5551    | VIALIDAD                               | 657.30          |
| 5552    | VIALIDAD                               | 492.98          |
| 5553    | VIALIDAD                               | 2,404.40        |
| 5554    | VIALIDAD                               | 3,066.96        |
| 5555    | VIALIDAD                               | 3,286.50        |
| 5556    | VIALIDAD                               | 1,774.71        |
| 5557    | VIALIDAD                               | 431,410.00      |
| 5558    | VIALIDAD                               | 851,522.50      |
| 5559    | VIALIDAD                               | 650,700.00      |
| 5560    | VIALIDAD                               | 355,517.50      |
| 5561    | VIALIDAD                               | 369,452.50      |
| 5562    | VIALIDAD                               | 457,387.50      |
| 5563    | VIALIDAD                               | 33,402.50       |
| 5564    | VIALIDAD                               | 767,397.50      |
| 5565    | VIALIDAD                               | 1,384,212.50    |
| 5566    | VIALIDAD                               | 1,320,242.50    |
| 5567    | VIALIDAD                               | 1,902,745.00    |
| 5568    | BALDIO                                 | 3,127,656.00    |
| 5569    | BALDIO                                 | 880,509.00      |
| 5070    | BALDIO                                 | 904,596.00      |
| 5571    | INSTALACIONES DEPORTIVAS Y RECREATIVAS | 6,536,592.70    |
| 5572    | VIADUCTOS, CALLES Y EJES VIALES        | 2,777,560.50    |
| 5573    | TERRENOS URBANOS                       | 1,130,703.30    |
| 5574    | TERRENOS URBANOS                       | 826,956.00      |
| 5575    | TERRENOS URBANOS                       | 18,217.15       |
| 5576    | TERRENOS URBANOS                       | 178,738.16      |
| 5577    | TERRENOS URBANOS                       | 2,606,117.52    |
| 5578    | TERRENOS URBANOS                       | 813,530.69      |
| 5579    | TERRENOS URBANOS                       | 189,200.00      |
| 5580    | TERRENOS URBANOS                       | 352,000.00      |
| 5581    | TERRENOS URBANOS                       | 189,200.00      |
| 5582    | TERRENOS URBANOS                       | 189,200.00      |
| 5583    | TERRENOS URBANOS                       | 189,200.00      |
| 5584    | TERRENOS URBANOS                       | 352,000.00      |
| 5585    | TERRENOS URBANOS                       | 189,200.00      |
| 5586    | TERRENOS URBANOS                       | 189,200.00      |
| 5587    | VIADUCTOS, CALLES Y EJES VIALES        | 7,426,572.71    |
| 5588    | TERRENOS URBANOS                       | 429,165.00      |
| 5589    | TERRENOS URBANOS                       | 529,630.42      |
| 5590    | TERRENOS URBANOS                       | 93,211.57       |
| 5591    | TERRENOS URBANOS                       | 125,720.76      |
| 5592    | TERRENOS URBANOS                       | 479,552.70      |
| 5593    | TERRENOS URBANOS                       | 380,625.80      |
| 5594    | TERRENOS URBANOS                       | 346,857.98      |
| 5595    | TERRENOS URBANOS                       | 887,378.58      |
| 5596    | TERRENOS URBANOS                       | 591,772.50      |
| 5597    | TERRENOS URBANOS                       | 239,969.97      |
| 5598    | TERRENOS URBANOS                       | 511,484.51      |
| 5599    | PLAZAS PUBLICAS                        | 250,000.00      |
| 5600    | PLAZAS PUBLICAS                        | 350,000.00      |
| 5601    | PLAZAS PUBLICAS                        | 70,000.00       |
| 5602    | PLAZAS PUBLICAS                        | 422,000.00      |
| 5603    | PLAZAS PUBLICAS                        | 200,000.00      |
| 5604    | TERRENOS URBANOS                       | 2,376,112.11    |
| 5605    | TERRENOS URBANOS                       | 866,928.36      |
| 5606    | TERRENOS URBANOS                       | 1,323,282.83    |
| 5607    | TERRENOS URBANOS                       | 653,724.00      |
| 5608    | TERRENOS URBANOS                       | 1,026,120.00    |
| 5609    | PLAZAS PUBLICAS                        | 200,000.00      |
| 5610    | VIADUCTOS, CALLES Y EJES VIALES        | 206,550.00      |
| 5611    | VIADUCTOS, CALLES Y EJES VIALES        | 151,664.80      |
| 5612    | VIADUCTOS, CALLES Y EJES VIALES        | 100,345.50      |
| 5613    | VIADUCTOS, CALLES Y EJES VIALES        | 67,681.12       |

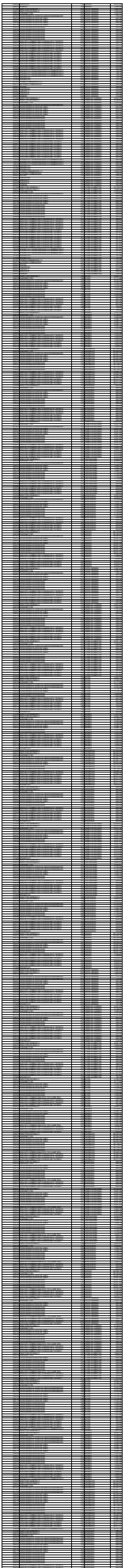
| BANK OF AMERICA |                 |
|-----------------|-----------------|
| ACCOUNT NO      | ACCOUNT BALANCE |
| 1234567890      | 1000.00         |
| 9876543210      | 500.00          |
| 1122334455      | 750.00          |
| 6677889900      | 200.00          |
| 5566778899      | 150.00          |
| 4455667788      | 300.00          |
| 3344556677      | 100.00          |
| 2233445566      | 800.00          |
| 1122334455      | 400.00          |
| 9988776655      | 600.00          |
| 8877665544      | 350.00          |
| 7766554433      | 250.00          |
| 6655443322      | 180.00          |
| 5544332211      | 900.00          |
| 4433221100      | 550.00          |
| 3322110099      | 450.00          |
| 2211009988      | 380.00          |
| 1100998877      | 280.00          |
| 0099887766      | 120.00          |
| 9988776655      | 700.00          |
| 8877665544      | 650.00          |
| 7766554433      | 580.00          |
| 6655443322      | 520.00          |
| 5544332211      | 480.00          |
| 4433221100      | 420.00          |
| 3322110099      | 380.00          |
| 2211009988      | 320.00          |
| 1100998877      | 280.00          |
| 0099887766      | 220.00          |
| 9988776655      | 180.00          |
| 8877665544      | 120.00          |
| 7766554433      | 80.00           |
| 6655443322      | 50.00           |
| 5544332211      | 30.00           |
| 4433221100      | 20.00           |
| 3322110099      | 15.00           |
| 2211009988      | 10.00           |
| 1100998877      | 5.00            |
| 0099887766      | 2.00            |
| 9988776655      | 1.00            |

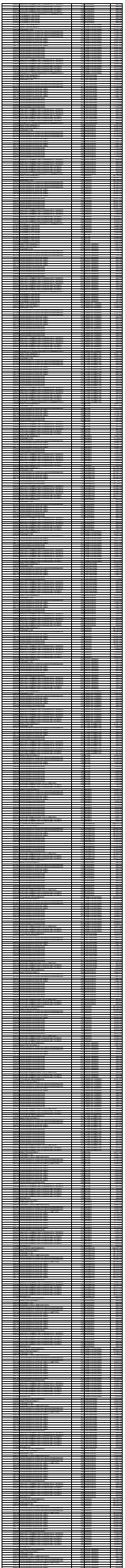




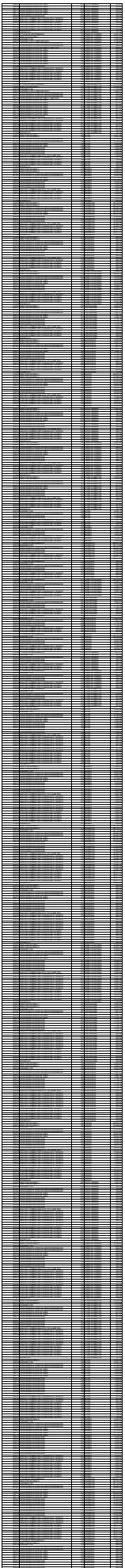


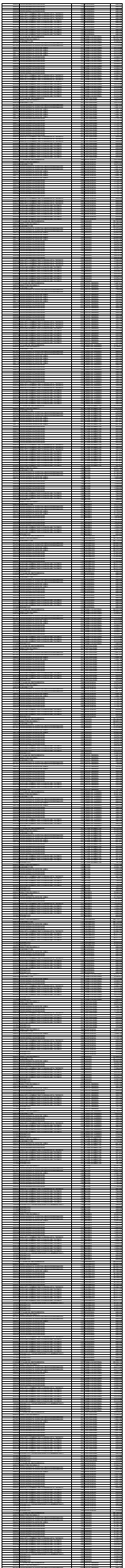


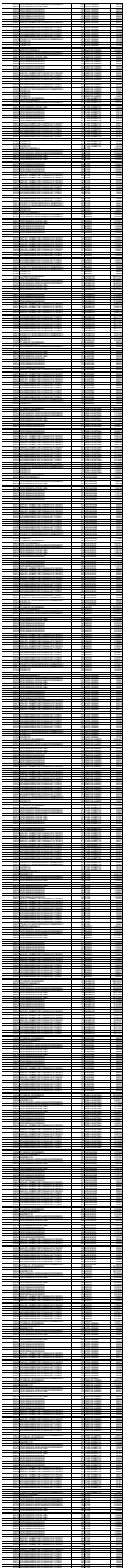





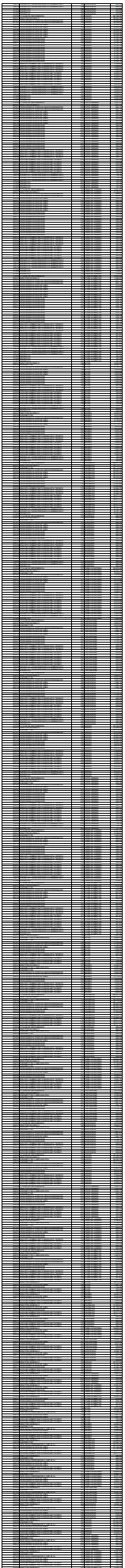



















| Date |     |
|------|-----|
| 1    | 2   |
| 3    | 4   |
| 5    | 6   |
| 7    | 8   |
| 9    | 10  |
| 11   | 12  |
| 13   | 14  |
| 15   | 16  |
| 17   | 18  |
| 19   | 20  |
| 21   | 22  |
| 23   | 24  |
| 25   | 26  |
| 27   | 28  |
| 29   | 30  |
| 31   | 32  |
| 33   | 34  |
| 35   | 36  |
| 37   | 38  |
| 39   | 40  |
| 41   | 42  |
| 43   | 44  |
| 45   | 46  |
| 47   | 48  |
| 49   | 50  |
| 51   | 52  |
| 53   | 54  |
| 55   | 56  |
| 57   | 58  |
| 59   | 60  |
| 61   | 62  |
| 63   | 64  |
| 65   | 66  |
| 67   | 68  |
| 69   | 70  |
| 71   | 72  |
| 73   | 74  |
| 75   | 76  |
| 77   | 78  |
| 79   | 80  |
| 81   | 82  |
| 83   | 84  |
| 85   | 86  |
| 87   | 88  |
| 89   | 90  |
| 91   | 92  |
| 93   | 94  |
| 95   | 96  |
| 97   | 98  |
| 99   | 100 |





































| Project Information |                          | Financial Summary |         |
|---------------------|--------------------------|-------------------|---------|
| Item ID             | Description              | Amount            | Balance |
| 1001                | Initial Investment       | 100000            | 100000  |
| 1002                | Equipment Purchase       | 25000             | 75000   |
| 1003                | Lease Agreement          | 15000             | 60000   |
| 1004                | Staff Salaries           | 30000             | 30000   |
| 1005                | Marketing Expenses       | 10000             | 20000   |
| 1006                | Utilities                | 5000              | 15000   |
| 1007                | Insurance                | 8000              | 7000    |
| 1008                | Legal Fees               | 3000              | 4000    |
| 1009                | Accounting               | 2000              | 2000    |
| 1010                | Office Supplies          | 1000              | 1000    |
| 1011                | Travel Expenses          | 4000              | 0       |
| 1012                | Interest on Loans        | 12000             | 0       |
| 1013                | Depreciation             | 15000             | 0       |
| 1014                | Income Tax               | 10000             | 0       |
| 1015                | Profit                   | 15000             | 15000   |
| 1016                | Dividend Payout          | 5000              | 10000   |
| 1017                | Retirement Savings       | 3000              | 7000    |
| 1018                | Charitable Contributions | 2000              | 5000    |
| 1019                | Gifts                    | 1000              | 4000    |
| 1020                | Personal Expenses        | 1000              | 3000    |
| 1021                | Emergency Fund           | 2000              | 1000    |
| 1022                | Debt Repayment           | 1000              | 0       |
| 1023                | Investment Income        | 1000              | 1000    |
| 1024                | Capital Gains            | 5000              | 6000    |
| 1025                | Dividend Income          | 2000              | 8000    |
| 1026                | Interest Income          | 1000              | 9000    |
| 1027                | Rental Income            | 3000              | 12000   |
| 1028                | Royalty Income           | 1000              | 13000   |
| 1029                | Other Income             | 2000              | 15000   |
| 1030                | Total Income             | 15000             | 30000   |
| 1031                | Total Expenses           | 15000             | 0       |
| 1032                | Net Income               | 0                 | 30000   |
| 1033                | Retained Earnings        | 15000             | 15000   |
| 1034                | Dividend Payout          | 5000              | 10000   |
| 1035                | Retirement Savings       | 3000              | 7000    |
| 1036                | Charitable Contributions | 2000              | 5000    |
| 1037                | Gifts                    | 1000              | 4000    |
| 1038                | Personal Expenses        | 1000              | 3000    |
| 1039                | Emergency Fund           | 2000              | 1000    |
| 1040                | Debt Repayment           | 1000              | 0       |
| 1041                | Investment Income        | 1000              | 1000    |
| 1042                | Capital Gains            | 5000              | 6000    |
| 1043                | Dividend Income          | 2000              | 8000    |
| 1044                | Interest Income          | 1000              | 9000    |
| 1045                | Rental Income            | 3000              | 12000   |
| 1046                | Royalty Income           | 1000              | 13000   |
| 1047                | Other Income             | 2000              | 15000   |
| 1048                | Total Income             | 15000             | 30000   |
| 1049                | Total Expenses           | 15000             | 0       |
| 1050                | Net Income               | 0                 | 30000   |

1. Introduction  
2. Methodology  
3. Results  
4. Discussion  
5. Conclusion

The following text is a dense, vertical column of small, illegible characters, likely representing a highly compressed or corrupted document. It appears to be a list or index of some kind, with many lines of text that are too small to read. The text is oriented vertically on the page.



1  
2  
3  
4  
5  
6  
7  
8  
9  
10  
11  
12  
13  
14  
15  
16  
17  
18  
19  
20  
21  
22  
23  
24  
25  
26  
27  
28  
29  
30  
31  
32  
33  
34  
35  
36  
37  
38  
39  
40  
41  
42  
43  
44  
45  
46  
47  
48  
49  
50  
51  
52  
53  
54  
55  
56  
57  
58  
59  
60  
61  
62  
63  
64  
65  
66  
67  
68  
69  
70  
71  
72  
73  
74  
75  
76  
77  
78  
79  
80  
81  
82  
83  
84  
85  
86  
87  
88  
89  
90  
91  
92  
93  
94  
95  
96  
97  
98  
99  
100  
101  
102  
103  
104  
105  
106  
107  
108  
109  
110  
111  
112  
113  
114  
115  
116  
117  
118  
119  
120  
121  
122  
123  
124  
125  
126  
127  
128  
129  
130  
131  
132  
133  
134  
135  
136  
137  
138  
139  
140  
141  
142  
143  
144  
145  
146  
147  
148  
149  
150  
151  
152  
153  
154  
155  
156  
157  
158  
159  
160  
161  
162  
163  
164  
165  
166  
167  
168  
169  
170  
171  
172  
173  
174  
175  
176  
177  
178  
179  
180  
181  
182  
183  
184  
185  
186  
187  
188  
189  
190  
191  
192  
193  
194  
195  
196  
197  
198  
199  
200  
201  
202  
203  
204  
205  
206  
207  
208  
209  
210  
211  
212  
213  
214  
215  
216  
217  
218  
219  
220  
221  
222  
223  
224  
225  
226  
227  
228  
229  
230  
231  
232  
233  
234  
235  
236  
237  
238  
239  
240  
241  
242  
243  
244  
245  
246  
247  
248  
249  
250  
251  
252  
253  
254  
255  
256  
257  
258  
259  
260  
261  
262  
263  
264  
265  
266  
267  
268  
269  
270  
271  
272  
273  
274  
275  
276  
277  
278  
279  
280  
281  
282  
283  
284  
285  
286  
287  
288  
289  
290  
291  
292  
293  
294  
295  
296  
297  
298  
299  
300  
301  
302  
303  
304  
305  
306  
307  
308  
309  
310  
311  
312  
313  
314  
315  
316  
317  
318  
319  
320  
321  
322  
323  
324  
325  
326  
327  
328  
329  
330  
331  
332  
333  
334  
335  
336  
337  
338  
339  
340  
341  
342  
343  
344  
345  
346  
347  
348  
349  
350  
351  
352  
353  
354  
355  
356  
357  
358  
359  
360  
361  
362  
363  
364  
365  
366  
367  
368  
369  
370  
371  
372  
373  
374  
375  
376  
377  
378  
379  
380  
381  
382  
383  
384  
385  
386  
387  
388  
389  
390  
391  
392  
393  
394  
395  
396  
397  
398  
399  
400  
401  
402  
403  
404  
405  
406  
407  
408  
409  
410  
411  
412  
413  
414  
415  
416  
417  
418  
419  
420  
421  
422  
423  
424  
425  
426  
427  
428  
429  
430  
431  
432  
433  
434  
435  
436  
437  
438  
439  
440  
441  
442  
443  
444  
445  
446  
447  
448  
449  
450  
451  
452  
453  
454  
455  
456  
457  
458  
459  
460  
461  
462  
463  
464  
465  
466  
467  
468  
469  
470  
471  
472  
473  
474  
475  
476  
477  
478  
479  
480  
481  
482  
483  
484  
485  
486  
487  
488  
489  
490  
491  
492  
493  
494  
495  
496  
497  
498  
499  
500  
501  
502  
503  
504  
505  
506  
507  
508  
509  
510  
511  
512  
513  
514  
515  
516  
517  
518  
519  
520  
521  
522  
523  
524  
525  
526  
527  
528  
529  
530  
531  
532  
533  
534  
535  
536  
537  
538  
539  
540  
541  
542  
543  
544  
545  
546  
547  
548  
549  
550  
551  
552  
553  
554  
555  
556  
557  
558  
559  
560  
561  
562  
563  
564  
565  
566  
567  
568  
569  
570  
571  
572  
573  
574  
575  
576  
577  
578  
579  
580  
581  
582  
583  
584  
585  
586  
587  
588  
589  
590  
591  
592  
593  
594  
595  
596  
597  
598  
599  
600  
601  
602  
603  
604  
605  
606  
607  
608  
609  
610  
611  
612  
613  
614  
615  
616  
617  
618  
619  
620  
621  
622  
623  
624  
625  
626  
627  
628  
629  
630  
631  
632  
633  
634  
635  
636  
637  
638  
639  
640  
641  
642  
643  
644  
645  
646  
647  
648  
649  
650  
651  
652  
653  
654  
655  
656  
657  
658  
659  
660  
661  
662  
663  
664  
665  
666  
667  
668  
669  
670  
671  
672  
673  
674  
675  
676  
677  
678  
679  
680  
681  
682  
683  
684  
685  
686  
687  
688  
689  
690  
691  
692  
693  
694  
695  
696  
697  
698  
699  
700  
701  
702  
703  
704  
705  
706  
707  
708  
709  
710  
711  
712  
713  
714  
715  
716  
717  
718  
719  
720  
721  
722  
723  
724  
725  
726  
727  
728  
729  
730  
731  
732  
733  
734  
735  
736  
737  
738  
739  
740  
741  
742  
743  
744  
745  
746  
747  
748  
749  
750  
751  
752  
753  
754  
755  
756  
757  
758  
759  
760  
761  
762  
763  
764  
765  
766  
767  
768  
769  
770  
771  
772  
773  
774  
775  
776  
777  
778  
779  
780  
781  
782  
783  
784  
785  
786  
787  
788  
789  
790  
791  
792  
793  
794  
795  
796  
797  
798  
799  
800  
801  
802  
803  
804  
805  
806  
807  
808  
809  
810  
811  
812  
813  
814  
815  
816  
817  
818  
819  
820  
821  
822  
823  
824  
825  
826  
827  
828  
829  
830  
831  
832  
833  
834  
835  
836  
837  
838  
839  
840  
841  
842  
843  
844  
845  
846  
847  
848  
849  
850  
851  
852  
853  
854  
855  
856  
857  
858  
859  
860  
861  
862  
863  
864  
865  
866  
867  
868  
869  
870  
871  
872  
873  
874  
875  
876  
877  
878  
879  
880  
881  
882  
883  
884  
885  
886  
887  
888  
889  
890  
891  
892  
893  
894  
895  
896  
897  
898  
899  
900  
901  
902  
903  
904  
905  
906  
907  
908  
909  
910  
911  
912  
913  
914  
915  
916  
917  
918  
919  
920  
921  
922  
923  
924  
925  
926  
927  
928  
929  
930  
931  
932  
933  
934  
935  
936  
937  
938  
939  
940  
941  
942  
943  
944  
945  
946  
947  
948  
949  
950  
951  
952  
953  
954  
955  
956  
957  
958  
959  
960  
961  
962  
963  
964  
965  
966  
967  
968  
969  
970  
971  
972  
973  
974  
975  
976  
977  
978  
979  
980  
981  
982  
983  
984  
985  
986  
987  
988  
989  
990  
991  
992  
993  
994  
995  
996  
997  
998  
999  
1000





1  
2  
3  
4  
5  
6  
7  
8  
9  
10  
11  
12  
13  
14  
15  
16  
17  
18  
19  
20  
21  
22  
23  
24  
25  
26  
27  
28  
29  
30  
31  
32  
33  
34  
35  
36  
37  
38  
39  
40  
41  
42  
43  
44  
45  
46  
47  
48  
49  
50  
51  
52  
53  
54  
55  
56  
57  
58  
59  
60  
61  
62  
63  
64  
65  
66  
67  
68  
69  
70  
71  
72  
73  
74  
75  
76  
77  
78  
79  
80  
81  
82  
83  
84  
85  
86  
87  
88  
89  
90  
91  
92  
93  
94  
95  
96  
97  
98  
99  
100  
101  
102  
103  
104  
105  
106  
107  
108  
109  
110  
111  
112  
113  
114  
115  
116  
117  
118  
119  
120  
121  
122  
123  
124  
125  
126  
127  
128  
129  
130  
131  
132  
133  
134  
135  
136  
137  
138  
139  
140  
141  
142  
143  
144  
145  
146  
147  
148  
149  
150  
151  
152  
153  
154  
155  
156  
157  
158  
159  
160  
161  
162  
163  
164  
165  
166  
167  
168  
169  
170  
171  
172  
173  
174  
175  
176  
177  
178  
179  
180  
181  
182  
183  
184  
185  
186  
187  
188  
189  
190  
191  
192  
193  
194  
195  
196  
197  
198  
199  
200  
201  
202  
203  
204  
205  
206  
207  
208  
209  
210  
211  
212  
213  
214  
215  
216  
217  
218  
219  
220  
221  
222  
223  
224  
225  
226  
227  
228  
229  
230  
231  
232  
233  
234  
235  
236  
237  
238  
239  
240  
241  
242  
243  
244  
245  
246  
247  
248  
249  
250  
251  
252  
253  
254  
255  
256  
257  
258  
259  
260  
261  
262  
263  
264  
265  
266  
267  
268  
269  
270  
271  
272  
273  
274  
275  
276  
277  
278  
279  
280  
281  
282  
283  
284  
285  
286  
287  
288  
289  
290  
291  
292  
293  
294  
295  
296  
297  
298  
299  
300  
301  
302  
303  
304  
305  
306  
307  
308  
309  
310  
311  
312  
313  
314  
315  
316  
317  
318  
319  
320  
321  
322  
323  
324  
325  
326  
327  
328  
329  
330  
331  
332  
333  
334  
335  
336  
337  
338  
339  
340  
341  
342  
343  
344  
345  
346  
347  
348  
349  
350  
351  
352  
353  
354  
355  
356  
357  
358  
359  
360  
361  
362  
363  
364  
365  
366  
367  
368  
369  
370  
371  
372  
373  
374  
375  
376  
377  
378  
379  
380  
381  
382  
383  
384  
385  
386  
387  
388  
389  
390  
391  
392  
393  
394  
395  
396  
397  
398  
399  
400  
401  
402  
403  
404  
405  
406  
407  
408  
409  
410  
411  
412  
413  
414  
415  
416  
417  
418  
419  
420  
421  
422  
423  
424  
425  
426  
427  
428  
429  
430  
431  
432  
433  
434  
435  
436  
437  
438  
439  
440  
441  
442  
443  
444  
445  
446  
447  
448  
449  
450  
451  
452  
453  
454  
455  
456  
457  
458  
459  
460  
461  
462  
463  
464  
465  
466  
467  
468  
469  
470  
471  
472  
473  
474  
475  
476  
477  
478  
479  
480  
481  
482  
483  
484  
485  
486  
487  
488  
489  
490  
491  
492  
493  
494  
495  
496  
497  
498  
499  
500  
501  
502  
503  
504  
505  
506  
507  
508  
509  
510  
511  
512  
513  
514  
515  
516  
517  
518  
519  
520  
521  
522  
523  
524  
525  
526  
527  
528  
529  
530  
531  
532  
533  
534  
535  
536  
537  
538  
539  
540  
541  
542  
543  
544  
545  
546  
547  
548  
549  
550  
551  
552  
553  
554  
555  
556  
557  
558  
559  
560  
561  
562  
563  
564  
565  
566  
567  
568  
569  
570  
571  
572  
573  
574  
575  
576  
577  
578  
579  
580  
581  
582  
583  
584  
585  
586  
587  
588  
589  
590  
591  
592  
593  
594  
595  
596  
597  
598  
599  
600  
601  
602  
603  
604  
605  
606  
607  
608  
609  
610  
611  
612  
613  
614  
615  
616  
617  
618  
619  
620  
621  
622  
623  
624  
625  
626  
627  
628  
629  
630  
631  
632  
633  
634  
635  
636  
637  
638  
639  
640  
641  
642  
643  
644  
645  
646  
647  
648  
649  
650  
651  
652  
653  
654  
655  
656  
657  
658  
659  
660  
661  
662  
663  
664  
665  
666  
667  
668  
669  
670  
671  
672  
673  
674  
675  
676  
677  
678  
679  
680  
681  
682  
683  
684  
685  
686  
687  
688  
689  
690  
691  
692  
693  
694  
695  
696  
697  
698  
699  
700  
701  
702  
703  
704  
705  
706  
707  
708  
709  
710  
711  
712  
713  
714  
715  
716  
717  
718  
719  
720  
721  
722  
723  
724  
725  
726  
727  
728  
729  
730  
731  
732  
733  
734  
735  
736  
737  
738  
739  
740  
741  
742  
743  
744  
745  
746  
747  
748  
749  
750  
751  
752  
753  
754  
755  
756  
757  
758  
759  
760  
761  
762  
763  
764  
765  
766  
767  
768  
769  
770  
771  
772  
773  
774  
775  
776  
777  
778  
779  
780  
781  
782  
783  
784  
785  
786  
787  
788  
789  
790  
791  
792  
793  
794  
795  
796  
797  
798  
799  
800  
801  
802  
803  
804  
805  
806  
807  
808  
809  
810  
811  
812  
813  
814  
815  
816  
817  
818  
819  
820  
821  
822  
823  
824  
825  
826  
827  
828  
829  
830  
831  
832  
833  
834  
835  
836  
837  
838  
839  
840  
841  
842  
843  
844  
845  
846  
847  
848  
849  
850  
851  
852  
853  
854  
855  
856  
857  
858  
859  
860  
861  
862  
863  
864  
865  
866  
867  
868  
869  
870  
871  
872  
873  
874  
875  
876  
877  
878  
879  
880  
881  
882  
883  
884  
885  
886  
887  
888  
889  
890  
891  
892  
893  
894  
895  
896  
897  
898  
899  
900  
901  
902  
903  
904  
905  
906  
907  
908  
909  
910  
911  
912  
913  
914  
915  
916  
917  
918  
919  
920  
921  
922  
923  
924  
925  
926  
927  
928  
929  
930  
931  
932  
933  
934  
935  
936  
937  
938  
939  
940  
941  
942  
943  
944  
945  
946  
947  
948  
949  
950  
951  
952  
953  
954  
955  
956  
957  
958  
959  
960  
961  
962  
963  
964  
965  
966  
967  
968  
969  
970  
971  
972  
973  
974  
975  
976  
977  
978  
979  
980  
981  
982  
983  
984  
985  
986  
987  
988  
989  
990  
991  
992  
993  
994  
995  
996  
997  
998  
999  
1000